



SENADO  
REPÚBLICA DOMINICANA

# Informe de avance

## Plan Operativo Anual (POA)

### Trimestre abril-junio 2023





# Informe de avance Plan Operativo Anual (POA) Trimestre abril-junio, 2023

## INTRODUCCIÓN

A continuación se presenta el primer informe trimestral de seguimiento al Plan Operativo Anual (POA) 2023 correspondiente al periodo comprendido del 1ero. de abril al 30 de junio cuyos propósitos son:

- ✓ Medir y analizar el avance de los logros alcanzados de acuerdo con las líneas de acción establecidas en el Plan Estratégico Institucional (PEI) (2020-2024).
- ✓ Favorecer la toma de decisiones para realizar los ajustes necesario que contribuyan al el cumplimiento de la misión y visión de la institución.

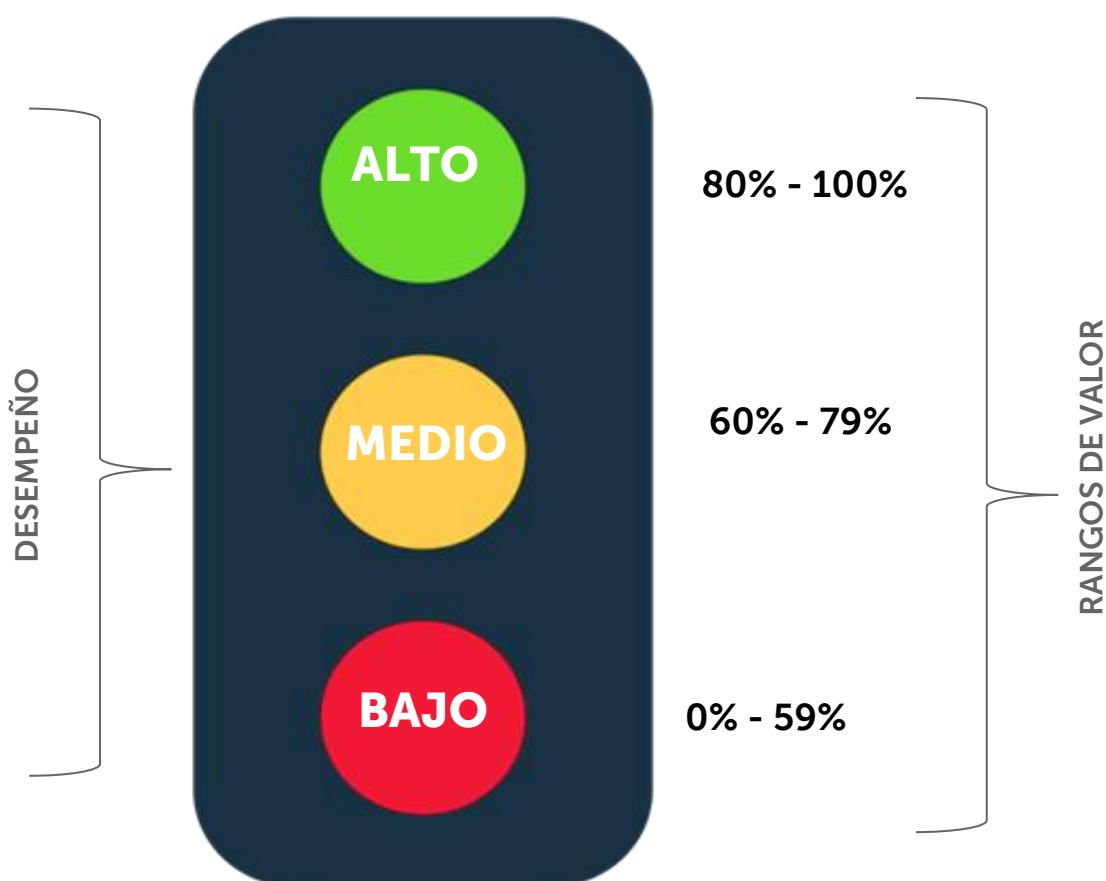
Considerando el marco estratégico, se estructuró el presente instrumento con la participación de los directores y encargados de cada área del Senado. El mismo y se realizó sobre la base de la matriz de monitoreo, establecidos en estrategias medibles a través del diseño de objetivos que son traducidos en indicadores.

El presente informe de monitoreo del POA, contiene productos e indicadores, los cuales incluyen medios de verificación, valor real especificado por las áreas responsables, análisis del rendimiento real, acciones y/o medidas a realizar y observaciones.

Los avances obtenidos permitirán comparar las actividades y metas programadas con las ejecutadas según el cronograma, a los fines de analizar el grado de cumplimiento de los objetivos planeados.

## ESCALA DE VALORACIÓN

### CATEGORIA SEMAFORIZADA



Para la medición del cumplimiento de los objetivos trimestral se realiza a través de una escala de valoración semaforizada, que es una herramienta que nos proporciona un rango de valor y una categoría semaforizada por medio de la cual se puede observar el avance en las metas y permite la toma de decisiones.

# **ANÁLISIS DESEMPEÑO INSTITUCIONAL**



## EJES ESTRATEGICOS

### EJE I: Fortalecimiento de la Gestión Legislativa

Total de productos: trece (13)

Monitoreado: 7

Porcentaje 5%

### Fortalecimiento de la Representatividad

Total de productos: ocho (8)

Monitoreado: 6

Porcentaje:4%

### EJE II: Fiscalización y Control Político

Total de productos: siete (7)

Monitoreado: 4

Porcentaje: 3%

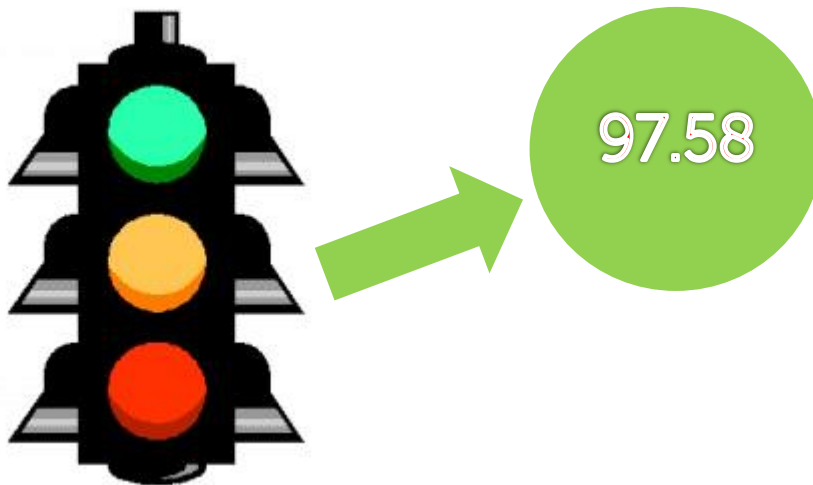
### EJE IV: Fortalecimiento Institucional

Total de productos: (150)

Monitoreado: 134

Porcentaje: 89%

## DESEMPEÑO INSTITUCIONAL



El Senado de la República Dominicana registró un avance en el cumplimiento de los objetivos estratégicos relacionados con la gestión institucional de un 97.58%, según el análisis de monitoreo en el desempeño de los cuatro ejes estratégicos correspondiente al trimestre enero-marzo del Plan Operativo Anual (POA), 2023 y su rango de valor se encuentra en la categoría semaforizado "verde".

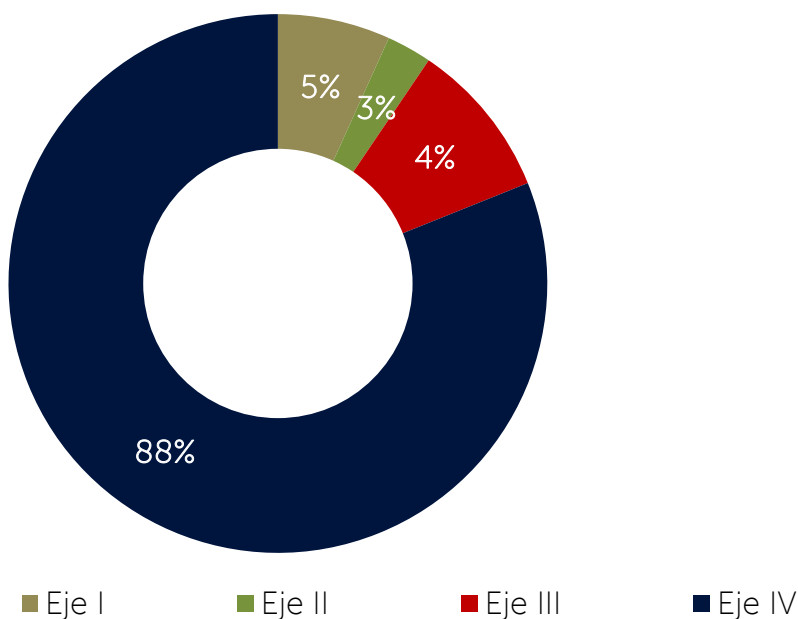
Para los fines de monitoreo se midieron el 85% de los productos que aplicaron al trimestre enero-marzo del total de los 178 productos que contiene el Plan Operativo Anual (POA), 2023.

Del total de los ciento cincuenta y un (151) productos monitoreados en este trimestre, el 5% corresponden al eje I de fortalecimiento de la gestión legislativa, un 3% corresponden

Al eje II de fiscalización y control político, Un 4% al eje III de fortalecimiento a la representatividad y el 88% correspondiente al eje IV de fortalecimiento institucional.


A continuación se presentan las informaciones graficadas en el universo de los 151 productos que aplicaron para monitoreo en el trimestre.

Gráfico: Porcentaje de productos monitoreados por eje estratégico.



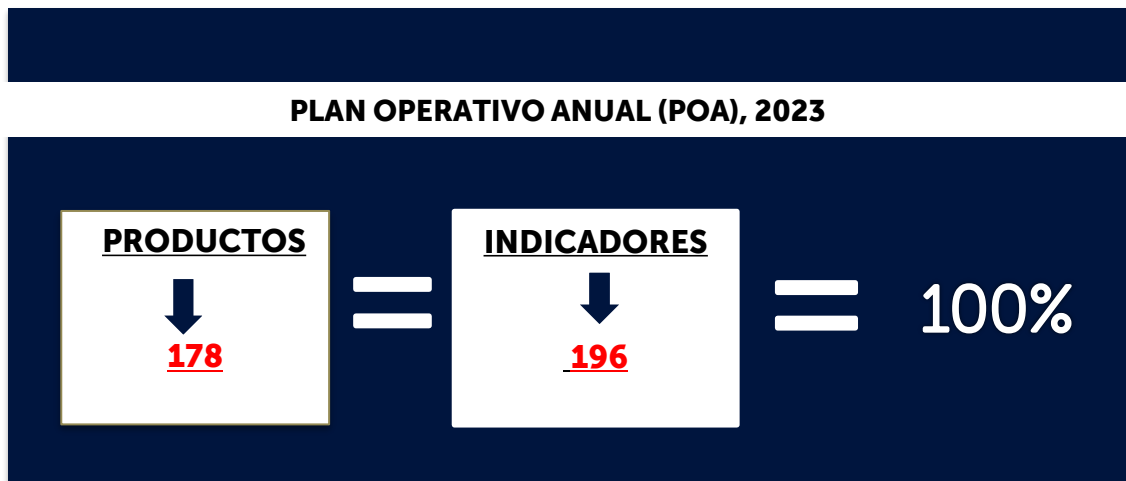
## NIVEL DE CUMPLIMIENTO DE LOS OBJETIVOS PLANEADOS.

A continuación se presenta el nivel de cumplimiento de cada uno de los ejes estratégicos del Plan Operativo Anual (POA), para el trimestre abril-junio 2023.

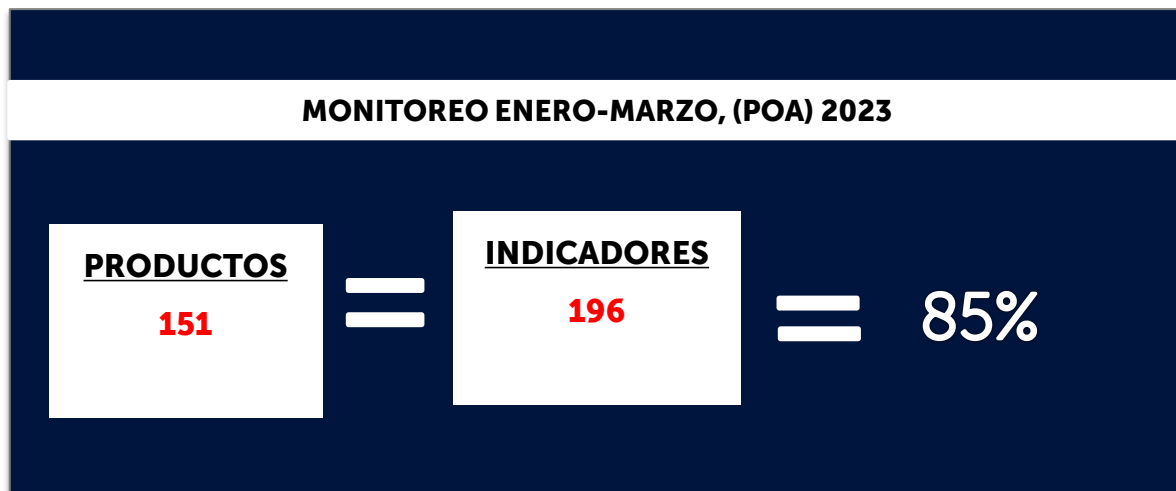
NIVEL DE CUMPLIMIENTO OBJETIVOS ESTRATÉGICOS	
EJES ESTRATÉGICOS	NIVEL DE CUMPLIMIENTO
Eje I	 99%
Eje II	 100%
Eje III	 100%
Eje IV	 96%
Nivel cumplimiento gestión institucional	 98%



El Plan Operativo Anual (POA), 2023, contiene 151 productos y 196 indicadores, y para este trimestre se tomaron en consideración para la medición los productos que aplicaban según cronograma, a los fines de analizar el grado de cumplimiento de los objetivos planeados.




Para la medición, se tomaron en consideración (178) ciento setenta y ocho productos, representando el 85% del total de los productos que aplicaron en el trimestre abril-junio, 2023.



## Cantidad de productos Monitoreados 2023

### CANTIDAD DE PRODUCTOS MONITOREADOS EN EL AÑO 2023

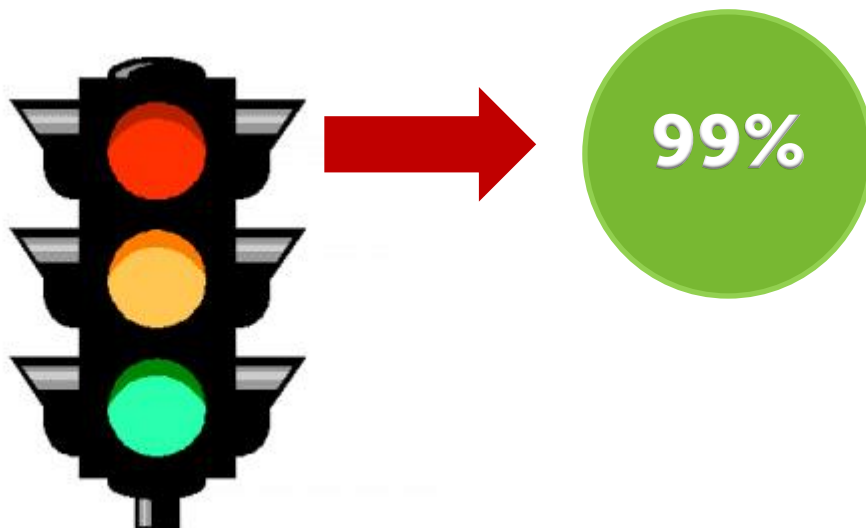
#### STATUS SEMAFORIZADO VS. CANTIDAD DE PRODUCTOS

Productos con alto desempeño		142
Productos con desempeño medio		6
Productos con bajo desempeño		3
<b>Total Productos</b>		<b><u>151</u></b>

En la tabla de desempeño de los productos monitoreados en el trimestre enero-marzo 2023, observamos que el 94% de productos alcanzaron un alto desempeño, un 3.97% con medio desempeño, un 1.98% con bajo desempeño.

El eje I de fortalecimiento de la gestión legislativa contiene nueve (12) productos y aplicaron nueve (9) para ser medidos en el trimestre enero-marzo 2023 y alcanzaron una meta de un 99% y se encuentra en status semaforizado "verde".

### Eje I de fortalecimiento de la gestión legislativa



## **EJE II: Fortalecimiento de las capacidades y mecanismos de fiscalización y control político**

El objetivo estratégico del eje II es fortalecer los mecanismos y capacidades de control y fiscalización para proteger los intereses públicos y controlar las actuaciones de los poderes y órganos constitucionales.

El eje II de fortalecimiento de las capacidades y mecanismos de fiscalización y control político contiene siete (7) productos de los cuales cuatro(4) aplicaron para ser medidos durante el periodo abril-junio 2033.



El eje II obtuvo un avance en la meta de un 100% como resultado esperado de los dos (2) productos aplicables para ser medido en el trimestre monitoreado y se encuentra en status semaforizado "verde".

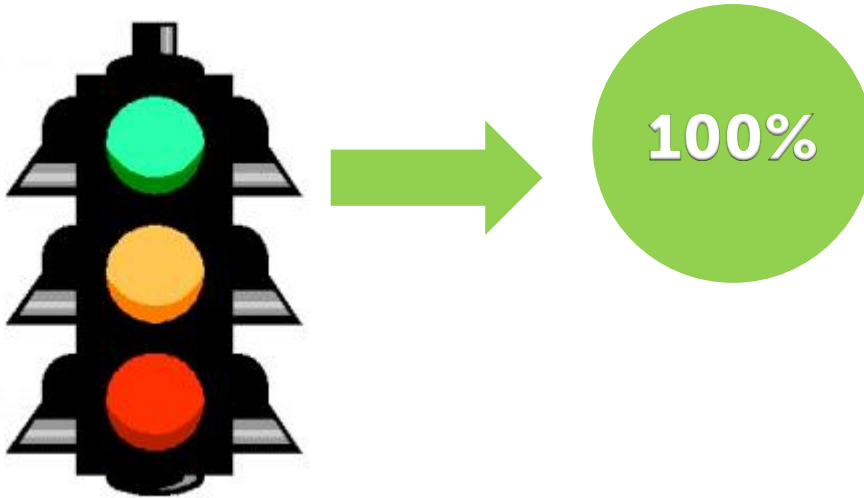
## EJE III: FORTALECIMIENTO DE LA REPRESENTATIVIDAD

**Objetivo estratégico**

Fortalecer el vínculo del legislador con sus representados, mediante los mecanismos de participación e integración

## Cantidad de productos Monitoreados

El eje III obtuvo un avance de un 100% del resultado de los siete (8) productos que aplicaron para la medición durante el periodo abril-junio 2023 y se encuentra en status semaforizado "verde".



## EJE IV: Fortalecimiento Institucional

El objetivo estratégico del eje IV es fortalecer las capacidades institucionales mediante la Implementación de una gestión por resultados.



El eje IV obtuvo un avance de un 96% del resultado de los ciento treinta y cuatro (134) productos que fueron medidos en el trimestre monitoreado y se encuentra en status semaforizado "verde".
















#### Cantidad de productos Monitoreados:

El eje IV de fortalecimiento institucional contiene ciento cincuenta (150) productos y aplicaron ciento treinta y cuatro (134) para ser medidos durante el periodo abril-junio 2023



## PRESENTACIÓN Y ANÁLISIS DEL DESEMPEÑO

A continuación, se presenta la tabla de resultados en porcentajes donde se refleja el nivel de cumplimiento de las metas del eje estratégico (IV), durante el trimestre abril-junio 2023.

EJE IV: FORTALECIMIENTO DE LA GESTIÓN INSTITUCIONAL		
NIVEL DE CUMPLIMIENTO DE LOS OBJETIVOS		
Trimestre abril-junio 2023		
Producto		%
Auditoría Interna		100%
Auditoría Legislativa		100%
Centro de Documentación Biblioteca Juan Pablo Duarte		100%
Consultoría Jurídica		100%
Contraloría		100%
Dirección Administrativa		97%
Dirección Financiera		100%
Dirección de Recursos Humanos		91%
Dirección de Representación		96%
Planificación y Desarrollo Institucional		84%
Protocolo y Ceremonial		100%
Dirección de Informática		93%
Oficina de Libre Acceso a la Información		99%
Seguridad		100%
Porcentaje nivel de cumplimiento eje IV: Gestión Institucional		98%



Fernando Moore Guzmán  
Director de Planificación y Desarrollo