



SENADO  
REPÚBLICA DOMINICANA

**Informe de avance**  
**Plan Operativo Anual (POA)**  
**Trimestre abril-junio 2024**

**2024**



**SENADO**  
REPÚBLICA DOMINICANA

## Informe de avance Plan Operativo Anual (POA) Trimestre abril-junio 2024

Aprobación:



*César A. Rodríguez Pou*  
Lic. César A. Rodríguez Pou

Director de Planificación y Desarrollo Institucional

Elaboración y Revisión:

*Cruz María Rodríguez*

Lic. Cruz María Rodríguez

Encargada de Planes, Programas y Proyectos

*Rafael Oviedo*

Lic. Rafael Oviedo

Analista de Planificación y Desarrollo Institucional



# INTRODUCCIÓN

A continuación se presenta el cuarto informe trimestral de seguimiento del Plan Operativo Anual (POA) 2024, correspondiente al periodo comprendido del 1ero. de abril al 30 de junio, cuyos propósitos son:

- ✓ Medir y analizar el avance de los logros alcanzados de acuerdo con las líneas de acción establecidas en el Plan Estratégico Institucional (PEI) (2020-2024).
- ✓ Favorecer la toma de decisiones para realizar los ajustes necesarios que contribuyan al cumplimiento de la misión y visión de la institución.

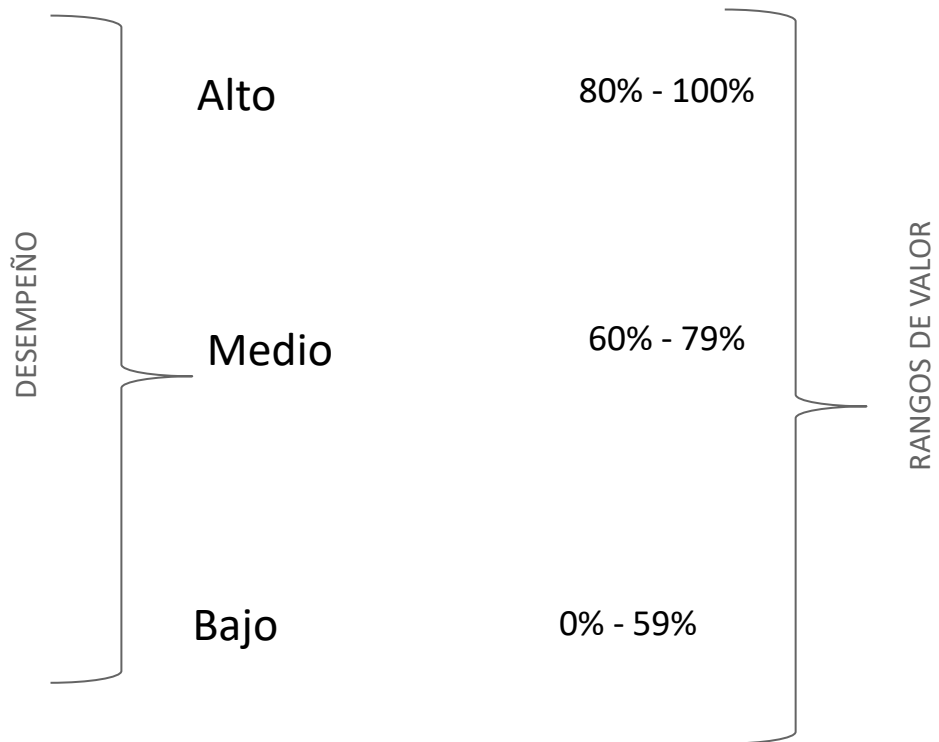
Considerando el marco estratégico, se estructuró el presente instrumento con la participación de los directores y encargados de cada área del Senado. El mismo se realizó sobre la base de la matriz de monitoreo, establecido en estrategias medibles a través del diseño de objetivos que son traducidos en indicadores.

Este informe de monitoreo del POA contiene productos e indicadores, los cuales al ser evaluados delimitan sus medios de verificación, valor real especificado por las áreas responsables, análisis del rendimiento real, acciones y/o medidas a realizar y observaciones.

Los avances obtenidos permitirán comparar las actividades y metas programadas con las ejecutadas según el cronograma, a los fines de analizar el grado de cumplimiento de los objetivos planeados.

## ESCALA DE VALORACIÓN

### CATEGORIA ALTO, MEDIO Y BAJO DESEMPEÑO



Para la medición del cumplimiento de los objetivos trimestrales, se realiza una escala de 80% al 100%, que equivale a alto desempeño; el rango de 60% al 79% equivale a mediano desempeño, y entre 0% al 59% a bajo desempeño. Esta medición permite que se observe el avance en las metas para llevar a cabo la toma de decisiones.

# **ANÁLISIS DESEMPEÑO INSTITUCIONAL**

## EJES ESTRATEGICOS

### **EJE I: Fortalecimiento de la Gestión Legislativa**

Total de productos: Veinticuatro (24)

Monitoreado: Veinte (20)

Porcentaje: 12.048%

### **EJE II: Fiscalización y Control Político**

Total de productos: Ocho (8)

Monitoreado: Seis (6)

Porcentaje: 3.614%

### **Fortalecimiento de la Representatividad**

Total de productos: Ocho (8)

Monitoreado: Seis (6)

Porcentaje: 3.614%

### **EJE IV: Fortalecimiento Institucional**

Total de productos: Ciento sesenta y siete (167)

Monitoreado: Ciento treinta y cuatro (134)

Porcentaje: 80.723%

## DESEMPEÑO INSTITUCIONAL

# 98.69%

El Senado de la República Dominicana registró un avance de un 98.69% en el cumplimiento de los objetivos estratégicos relacionados con la gestión institucional. Según el análisis de monitoreo en el desempeño de los cuatro ejes estratégicos correspondientes al trimestre abril-junio del Plan Operativo Anual (POA), 2024, su rango de valor se encuentra en la categoría de Alto desempeño.

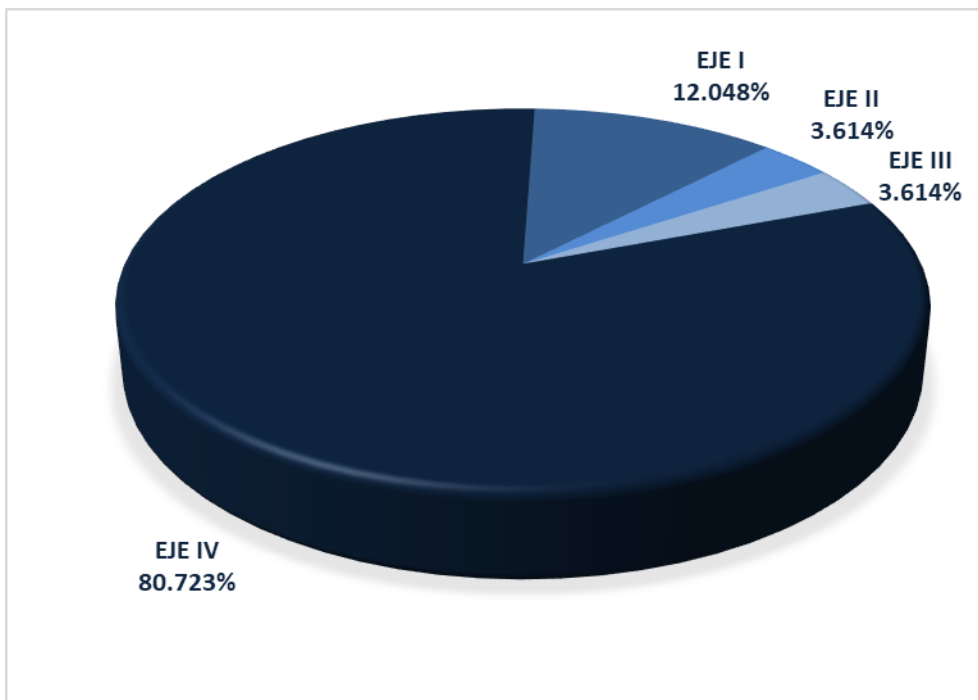
Para los fines de monitoreo se midió el 80.19% de los productos que aplicaron al trimestre abril-junio del total de los 207 productos que contiene el Plan Operativo Anual (POA) 2024.

Del total de los doscientos siete (207) productos monitoreados en este trimestre, el 12.048% corresponde al Eje I de Fortalecimiento de la Gestión Legislativa, un 3.614% corresponde al Eje II de Fiscalización y

Control Político. Un 3.614% al Eje III de Fortalecimiento a la Representatividad y el 80.723% al Eje IV de Fortalecimiento Institucional.

A continuación se presentan las informaciones graficadas sobre los 166 productos que aplicaron para ser monitoreados en el trimestre.

**Gráfico: Porcentaje de productos monitoreados por ejes estratégicos.**



## NIVEL DE CUMPLIMIENTO DE LOS OBJETIVOS PLANEADOS.

A continuación se presenta el nivel de cumplimiento de cada uno de los ejes estratégicos del Plan Operativo Anual (POA), para el trimestre abril-junio 2024.

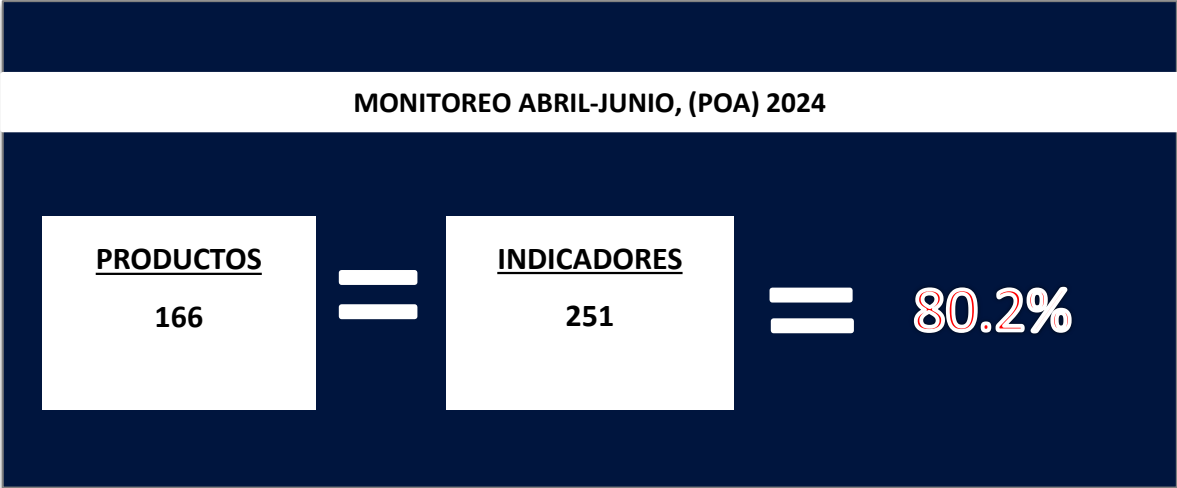
NIVEL DE CUMPLIMIENTO OBJETIVOS ESTRATÉGICOS	
EJES ESTRATÉGICOS	NIVEL DE CUMPLIMIENTO
Eje I	99.13%
Eje II	100%
Eje III	100%
Eje IV	98.50%
Nivel cumplimiento gestión por ejes	99.41%



El Plan Operativo Anual (POA), 2024, contiene 207 productos y 251 indicadores, y para este trimestre, se tomaron en consideración para la medición los productos que aplicaban según el cronograma, a los fines de analizar el grado de cumplimiento de los objetivos planeados.



Para la medición, se tomaron en consideración 166 productos, representando el 80.2% del total de los productos que aplicaron en el trimestre abril-junio, 2024.



## CANTIDAD DE PRODUCTOS MONITOREADOS EN EL AÑO 2024

Abril-junio 2024

DESEMPEÑO PRODUCTOS		
Productos con alto desempeño		165
Productos con desempeño medio		0
Productos con bajo desempeño		1
<b>Total Productos</b>		<b><u>166</u></b>

En la tabla de desempeño de los productos monitoreados en el trimestre abril-junio 2024, observamos que el 99.40% alcanzaron un alto desempeño y el 0.60% un bajo desempeño.

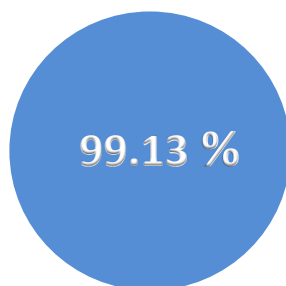
Para este trimestre, treinta y tres (33) productos no aplicaron (N/A), y trece (13) productos no iniciaron.

## **EJE I: Fortalecimiento de la Gestión Legislativa**

El objetivo estratégico del Eje I es impulsar la aprobación de iniciativas legislativas que complementen mandatos de la Constitución y la END, con calidad técnica, participación social y transparencia.

El Eje I de fortalecimiento de la gestión legislativa contiene veinticuatro (24) productos de los cuales veinte (20) aplicaron para ser medidos en el trimestre abril-junio 2024. Alcanzaron una meta de un 99.13%.

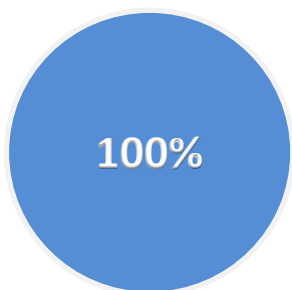
### **Eje I de Fortalecimiento de la Gestión Legislativa**



## **EJE II: Fortalecimiento de las capacidades y mecanismos de fiscalización y control político**

El objetivo estratégico del Eje II es fortalecer los mecanismos y capacidades de control y fiscalización para proteger los intereses públicos y controlar las actuaciones de los poderes y órganos constitucionales.

El Eje II de fortalecimiento de las capacidades y mecanismos de fiscalización y control político contiene ocho (8) productos de los cuales seis (6) aplicaron para ser medidos durante el periodo abril-junio 2024.



El Eje II obtuvo un avance en la meta de un 100% como resultado esperado de los seis (6) productos aplicables para ser medidos en el trimestre monitoreado.

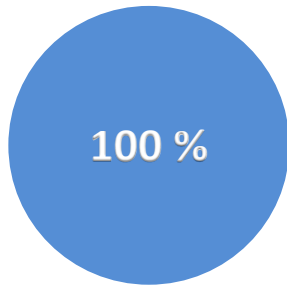
## **EJE III: FORTALECIMIENTO DE LA REPRESENTATIVIDAD**

Objetivo estratégico

**Fortalecer el vínculo del legislador con sus representados, mediante los mecanismos de participación e integración**

## Cantidad de productos monitoreados

El Eje III obtuvo un avance de un 100%; contiene ocho (8) productos de los cuales seis (6) aplicaron para ser medidos durante el periodo abril-junio 2024.





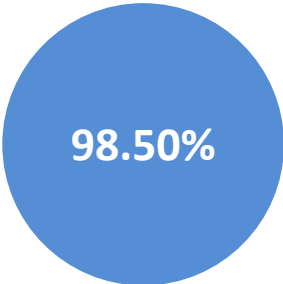
## **EJE IV: Fortalecimiento Institucional**

El objetivo estratégico del Eje IV es fortalecer las capacidades institucionales mediante la Implementación de una gestión por resultados.

El Eje IV obtuvo un avance de un 98.50% del resultado de los ciento treinta y cuatro (134) productos que fueron medidos en el trimestre monitoreado.

**Cantidad de productos Monitoreados:**

El eje IV de fortalecimiento institucional contiene ciento sesenta y dos (172) productos y aplicaron ciento treinta y cuatro (134) para ser medidos durante el periodo abril-junio 2024.



## PRESENTACIÓN Y ANÁLISIS DEL DESEMPEÑO

A continuación, se presenta la tabla de resultados en porcentajes donde se refleja el nivel de cumplimiento de las metas por áreas organizativas, durante abril-junio 2024.

<b>DESEMPEÑO INSTITUCIONAL POR ÁREA</b>	
<b>NIVEL DE CUMPLIMIENTO DE LOS OBJETIVOS</b>	
<b>Trimestre abril-junio 2024</b>	
<b>ÁREA</b>	<b>%</b>
Auditoría Interna	100.00%
Auditoría Legislativa	100.00%
Biblioteca Juan Pablo Duarte	98.43%
Consultoría Jurídica	100.00%
Contraloría	100.00%
Dirección Administrativa	99.58
Dirección de Comunicaciones y Relaciones Públicas	<b>100.00%</b>
Dirección de Coordinación de Comisiones	100.00%
Dirección Financiera	100.00%
Dirección de Recursos Humanos	97.19%
Dirección de Representación	100.00%
Dirección Técnica de Revisión Legislativa (DITEREL)	<b>100.00%</b>
Planificación y Desarrollo Institucional	90.71%
Protocolo y Ceremonial	99.00%
Dirección de Informática	96.16%
Oficina de Libre Acceso a la Información	100.00%
Secretaría General Legislativa	97.40%
Seguridad Integral	98.00%
<b>Porcentaje nivel de cumplimiento Institucional</b>	<b>98.69%</b>
<b>Gestión</b>	