



SENADO
REPÚBLICA DOMINICANA

Informe de avance
Plan Operativo Anual (POA)
Trimestre enero-marzo 2024

2024



SENADO
REPÚBLICA DOMINICANA

Informe de avance Plan Operativo Anual (POA) Trimestre enero-marzo 2024

Aprobación:



Lic. César A. Rodríguez Pou

Director de Planificación y Desarrollo Institucional

Elaboración y Revisión:

Lic. Cruz María Rodríguez

Encargada de Planes, Programas y Proyectos

Lic. Rafael Oviedo

Analista de Planificación y Desarrollo Institucional



INTRODUCCIÓN

A continuación se presenta el cuarto informe trimestral de seguimiento del Plan Operativo Anual (POA) 2024, correspondiente al periodo comprendido del 1ero. de enero al 31 de marzo, cuyos propósitos son:

- ✓ Medir y analizar el avance de los logros alcanzados de acuerdo con las líneas de acción establecidas en el Plan Estratégico Institucional (PEI) (2020-2024).
- ✓ Favorecer la toma de decisiones para realizar los ajustes necesarios que contribuyan al cumplimiento de la misión y visión de la institución.

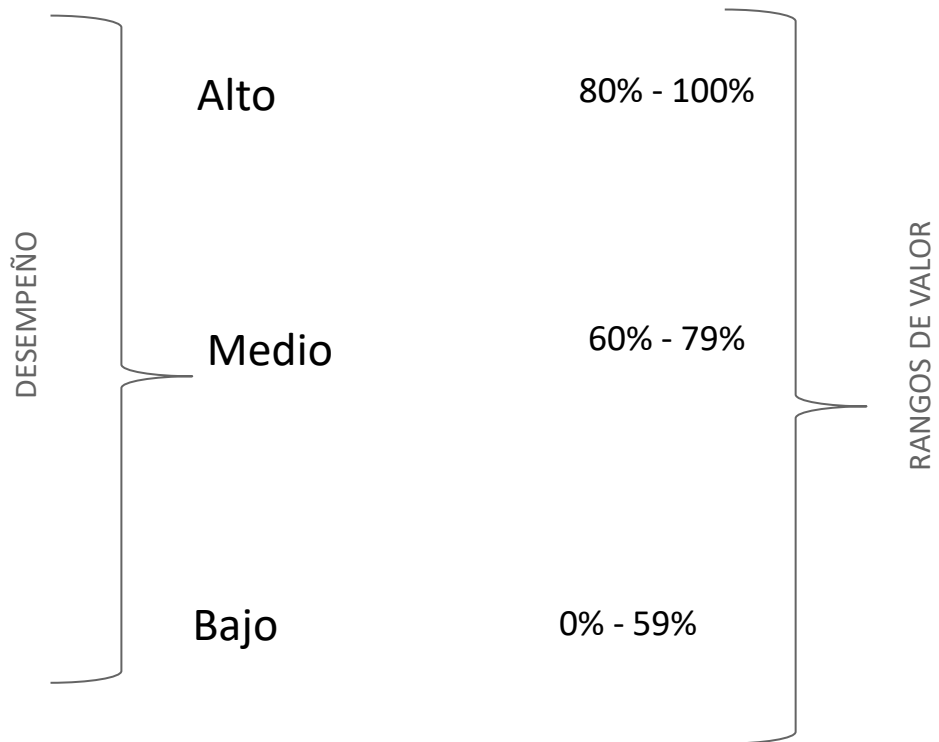
Considerando el marco estratégico, se estructuró el presente instrumento con la participación de los directores y encargados de cada área del Senado. El mismo se realizó sobre la base de la matriz de monitoreo, establecido en estrategias medibles a través del diseño de objetivos que son traducidos en indicadores.

Este informe de monitoreo del POA contiene productos e indicadores, los cuales al ser evaluados delimitan sus medios de verificación, valor real especificado por las áreas responsables, análisis del rendimiento real, acciones y/o medidas a realizar y observaciones.

Los avances obtenidos permitirán comparar las actividades y metas programadas con las ejecutadas según el cronograma, a los fines de analizar el grado de cumplimiento de los objetivos planeados.

ESCALA DE VALORACIÓN

CATEGORIA ALTO, MEDIO Y BAJO DESEMPEÑO



Para la medición del cumplimiento de los objetivos trimestrales, se realiza una escala de 80% al 100%, que equivale a alto desempeño; el rango de 60% al 79% equivale a mediano desempeño, y entre 0% al 59% a bajo desempeño. Esta medición permite que se observe el avance en las metas para llevar a cabo la toma de decisiones.

ANÁLISIS DESEMPEÑO INSTITUCIONAL

EJES ESTRATEGICOS

EJE I: Fortalecimiento de la Gestión Legislativa

Total de productos: Veinticuatro (24)

Monitoreado: Veinte (20)

Porcentaje: 11.7%

EJE II: Fiscalización y Control Político

Total de productos: Ocho (8)

Monitoreado: Seis (6)

Porcentaje: 3.5%

Fortalecimiento de la Representatividad

Total de productos: Ocho (8)

Monitoreado: Seis (6)

Porcentaje: 3.5%

EJE IV: Fortalecimiento Institucional

Total de productos: Ciento sesenta y siete (167)

Monitoreado: Ciento treinta y nueve (139)

Porcentaje: 81.3%

DESEMPEÑO INSTITUCIONAL

98.57%

El Senado de la República Dominicana registró un avance de un 98.57% en el cumplimiento de los objetivos estratégicos relacionados con la gestión institucional. Según el análisis de monitoreo en el desempeño de los cuatro ejes estratégicos correspondientes al trimestre enero-marzo del Plan Operativo Anual (POA), 2024, su rango de valor se encuentra en la categoría de Alto desempeño.

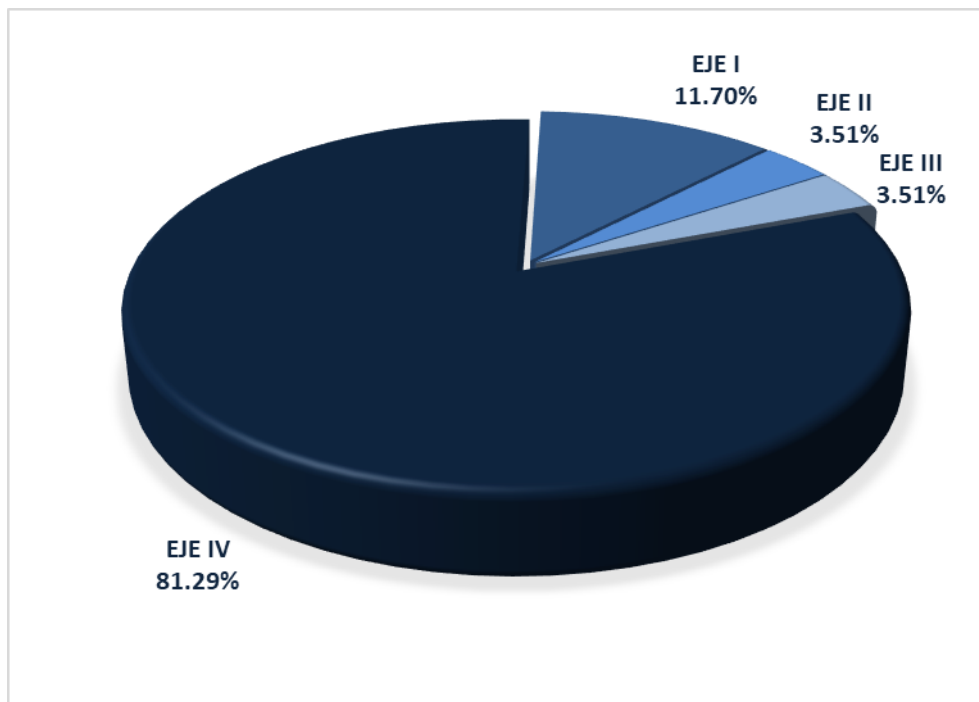
Para los fines de monitoreo se midió el 83% de los productos que aplicaron al trimestre enero-marzo del total de los 207 productos que contiene el Plan Operativo Anual (POA) 2024.

Del total de los doscientos siete (207) productos monitoreados en este trimestre, el 11.70% corresponde al Eje I de Fortalecimiento de la Gestión Legislativa, un 3.51% corresponde al Eje II de Fiscalización y

Control Político. Un 3.51% al Eje III de Fortalecimiento a la Representatividad y el 81.29% al Eje IV de Fortalecimiento Institucional.

A continuación se presentan las informaciones graficadas sobre los 171 productos que aplicaron para ser monitoreados en el trimestre.

Gráfico: Porcentaje de productos monitoreados por ejes estratégicos.



NIVEL DE CUMPLIMIENTO DE LOS OBJETIVOS PLANEADOS.

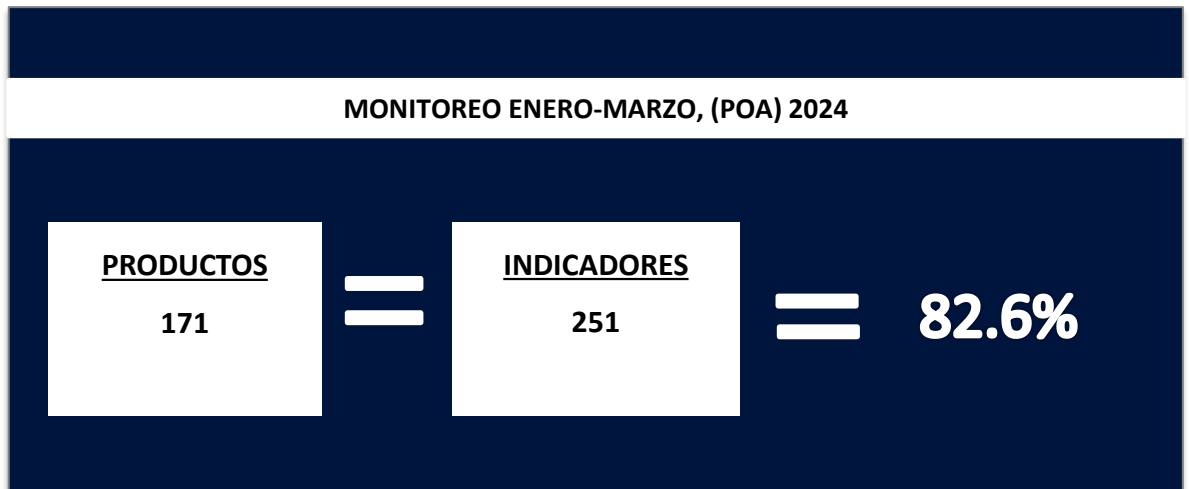
A continuación se presenta el nivel de cumplimiento de cada uno de los ejes estratégicos del Plan Operativo Anual (POA), para el trimestre enero-marzo 2024.

NIVEL DE CUMPLIMIENTO OBJETIVOS ESTRATÉGICOS	
EJES ESTRATÉGICOS	NIVEL DE CUMPLIMIENTO
Eje I	99.67%
Eje II	100%
Eje III	100%
Eje IV	98.26%
Nivel cumplimiento gestión por ejes	99.48%

El Plan Operativo Anual (POA), 2024, contiene 207 productos y 251 indicadores, y para este trimestre, se tomaron en consideración para la medición los productos que aplicaban según el cronograma, a los fines de analizar el grado de cumplimiento de los objetivos planeados.



Para la medición, se tomaron en consideración 171 productos, representando el 82.6% del total de los productos que aplicaron en el trimestre enero-marzo, 2024.



CANTIDAD DE PRODUCTOS MONITOREADOS EN EL AÑO 2024

Enero-marzo 2024

DESEMPEÑO PRODUCTOS		
Productos con alto desempeño		166
Productos con desempeño medio		5
Productos con bajo desempeño		0
Total Productos		<u>171</u>

En la tabla de desempeño de los productos monitoreados en el trimestre enero-marzo 2024, observamos que el 97% alcanzaron un alto desempeño, el 3% un medio desempeño, y el 0% un bajo desempeño.

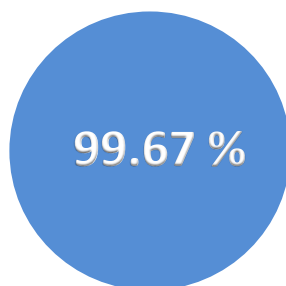
Para este trimestre, dos (2) productos no presentaron datos para ser medidos; dieciséis (16) productos no aplicaron (N/A), y dieciocho (18) productos no han iniciado.

EJE I: Fortalecimiento de la Gestión Legislativa

El objetivo estratégico del Eje I es impulsar la aprobación de iniciativas legislativas que complementen mandatos de la Constitución y la END, con calidad técnica, participación social y transparencia.

El Eje I de fortalecimiento de la gestión legislativa contiene veinticuatro (24) productos de los cuales veinte (20) aplicaron para ser medidos en el trimestre enero-marzo 2024. Alcanzaron una meta de un 99.67%.

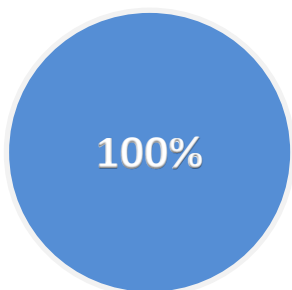
Eje I de Fortalecimiento de la Gestión Legislativa



EJE II: Fortalecimiento de las capacidades y mecanismos de fiscalización y control político

El objetivo estratégico del Eje II es fortalecer los mecanismos y capacidades de control y fiscalización para proteger los intereses públicos y controlar las actuaciones de los poderes y órganos constitucionales.

El Eje II de fortalecimiento de las capacidades y mecanismos de fiscalización y control político contiene ocho (8) productos de los cuales seis (6) aplicaron para ser medidos durante el periodo enero-marzo 2024.



El Eje II obtuvo un avance en la meta de un 100% como resultado esperado de los seis (6) productos aplicables para ser medidos en el trimestre monitoreado.

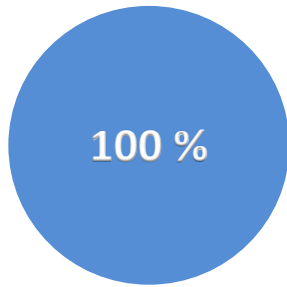
EJE III: FORTALECIMIENTO DE LA REPRESENTATIVIDAD

Objetivo estratégico

Fortalecer el vínculo del legislador con sus representados, mediante los mecanismos de participación e integración

Cantidad de productos monitoreados

El Eje III obtuvo un avance de un 100%; contiene ocho (8) productos de los cuales seis (6) aplicaron para ser medidos durante el periodo enero-marzo 2024.



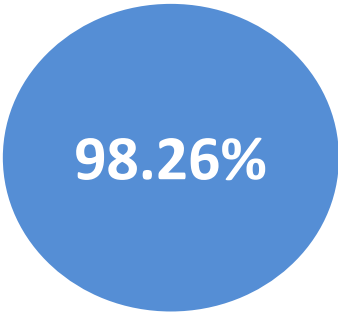
EJE IV: Fortalecimiento Institucional

El objetivo estratégico del Eje IV es fortalecer las capacidades institucionales mediante la Implementación de una gestión por resultados.

El Eje IV obtuvo un avance de un 98.26% del resultado de los ciento treinta y nueve (139) productos que fueron medidos en el trimestre monitoreado.

Cantidad de productos Monitoreados:

El eje IV de fortalecimiento institucional contiene ciento sesenta y siete (167) productos y aplicaron ciento treinta y nueve (139) para ser medidos durante el periodo enero-marzo 2024.



PRESENTACIÓN Y ANÁLISIS DEL DESEMPEÑO

A continuación, se presenta la tabla de resultados en porcentajes donde se refleja el nivel de cumplimiento de las metas por áreas organizativas, durante el enero-marzo 2024.

DESEMPEÑO INSTITUCIONAL POR ÁREA		
NIVEL DE CUMPLIMIENTO DE LOS OBJETIVOS		
Trimestre enero-marzo 2024		
ÁREA		%
Auditoría Interna		100.00%
Auditoría Legislativa		100.00%
Biblioteca Juan Pablo Duarte		97.00%
Consultoría Jurídica		100.00%
Contraloría		100.00%
Dirección Administrativa		95.88%
Dirección de Comunicaciones y Relaciones Públicas		99.08%
Dirección de Coodinación de Comisiones		100.00%
Dirección Financiera		100.00%
Dirección de Recursos Humanos		98.61%
Dirección de Representación		100.00%
Dirección Técnica de Revisión Legislativa (DITEREL)		100.00%
Planificación y Desarrollo Institucional		87.27%
Protocolo y Ceremonial		99.00%
Dirección de Informática		99.08%
Oficina de Libre Acceso a la Información		100.00%
Secretaría General Legislativa		98.35%
Seguridad Integral		100.00%
Porcentaje nivel de cumplimiento Institucional	Gestión	98.57%