



SENADO
REPÚBLICA DOMINICANA

2018

Boletín Febrero-Agosto

BOLETÍN ESTADÍSTICO

Primera Legislatura Ordinaria/ Extraordinaria

RESUMEN EJECUTIVO E ÍNDICE

CONTENIDO	Cantidad	%	Página
1. SESIONES			
1.1 Número de sesiones	24	100%	1
Sesiones ordinarias	22	92%	1
Sesiones extraordinarias	1	4%	1
Sesiones solemnes	1	4%	1
Sesiones no realizadas	0	0%	1
1.2 Tiempo sesionado	50:44:00	100%	1
Ordinarias	50:01:00	97%	1
Solemnes	00:36:00	2%	1
Extraordinarias	00:07:00	1%	1
1.3 Asistencia a sesiones			
Ordinarias	N/A	80%	2
Solemnes	N/A	84%	2
Extraordinarias	N/A	88%	2
2. INICIATIVAS LEGISLATIVA RECIBIDAS			
2.1 Iniciativas legislativas	201	100%	3
Recibidas	201	100%	3
Tomadas en consideración	201	100%	3
Liberadas de trámite	29	14%	3
Devuelta a comisiones	3	1%	3
Retiradas	3	1%	3
Observadas	4	2%	3
2.2 Iniciativas legislativas recibidas por origen			
Senado	149	74%	4
Cámara de Diputados	20	10%	4
Poder Ejecutivo	30	15%	4
Junta Central Electoral	2	1%	4
2.3 Por tipo de iniciativa			
Proyectos de ley	138	69%	5
Resoluciones	33	16%	5
Convenios	2	1%	5
Contratos de Préstamos	3	2%	5
Nombramientos diplomáticos	11	5%	5
Convenios internacionales	3	2%	5

CONTENIDO	Cantidad	%	Página
Informes	1	1%	5
Acuerdos	7	3%	5
Retiradas	3	1%	5

3. INICIATIVAS LEGISLATIVA APROBADAS

3.1 iniciativas aprobadas por origen

Senado	88	49%	6
Cámara de Diputados	8	46%	6
Poder Ejecutivo	84	4%	6
Junta Central Electoral	1	1%	6

3.2 Iniciativas aprobadas por tipo

Proyectos de ley	68	38%	7
Resoluciones	29	16%	7
Contratos de terrenos	35	19%	7
Nombramientos Diplomáticos	9	5%	7
Contrato de préstamos	30	17%	
Observadas	3	2%	7
Acuerdos	5	3%	7
Estatus	1	0%	7
Memorias	1	0%	7

3.3 Análisis legislativo

Proyectos de ley	121	82%	8
Resoluciones	19	13%	8
Otros	7	5%	8

4. COMISIONES

4.1 Iniciativas recibidas en comisiones por origen

Senado de la República	126	73%	9
Cámara de Diputados	21	12%	9
Poder Ejecutivo	24	14%	9
Junta Central Electoral	2	1%	9

CONTENIDO	Cantidad	%	Página
4.2 Iniciativas recibidas en comisiones por tipo			
Contratos de Inmuebles	1	1%	10
Contratos de Préstamos	3	2%	10
Convenios Internacionales	3	2%	10
Nombramientos Diplomáticos	5	3%	10
Proyectos de ley	131	76%	10
Acuerdos	8	5%	10
Resoluciones	19	11%	10
Memorias	1	1%	10
Retiradas	2	1%	10
4.3 Actividades de las sub-comisiones, comisiones permanentes, especiales y bicamerales.			
Reuniones convocadas	283	100%	11
Reuniones realizadas	193	68%	11
Reuniones suspendidas	90	32%	11
Invitados recibidos	410	N/A	11
Total horas	301:19:00	N/A	11
4.4 Reuniones realizadas por las comisiones y sub-comisiones.			
		N/A	12-13
Invitados a las Comisiones y Sub-comisiones.	410	N/A	12-13
Horas trabajadas en Comisiones y Subcomisiones.	301:19:00	N/A	12-13
5. INFORMES			
5.1 Informes legislativos leídos por iniciativas legislativas, conforme a su poder de origen.			
Senado	63	42%	14
Cámara de Diputados	6	4%	14
Poder Ejecutivo	80	53%	14
Junta Central Electoral	2	1%	14
5.2 Informes de comisión presentado al Pleno			
Informes legislativos	70	69%	15
Informes de gestión	32	31%	15

CONTENIDO	Cantidad	%	Página
5.3 Informes de comisiones leídos por tipo de informe			
Informes favorables sin modificaciones:	103	68%	16
Informes desfavorables	1	1%	16
Informes favorables con modificaciones	47	31%	16
5.4 Informes legislativos leídos Vs. iniciativas recibidas.			
Iniciativas recibidas	158	N/A	17
Informes legislativos leídos	155	N/A	17
5.5 Informes de Técnica Legislativa			
Informes recibidos	178	N/A	18
Informes enviados	177	N/A	18

1. SESIONES

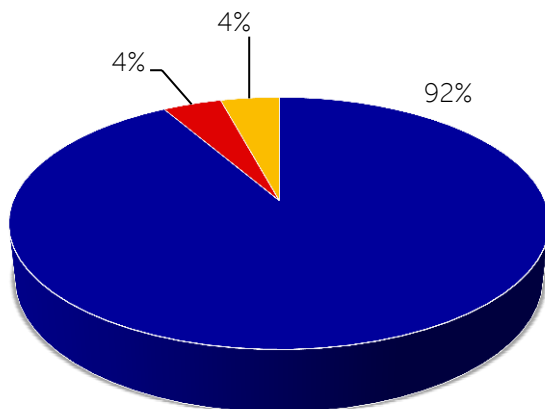
1.1 Sesiones celebradas en el pleno

Sesiones	Número de sesiones
Sesiones ordinarias	22
Sesiones extraordinarias	1
Sesiones especiales / solemnes	1
Sesiones no realizadas	0
Total sesiones primera legislatura ordinaria realizada.	24
Total primera legislatura extraordinaria realizadas	3

1.2 Tiempo sesionado

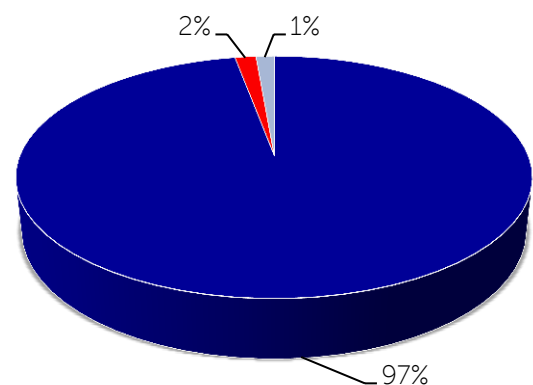
Sesión	Horas/min.
Sesiones ordinarias	50:01:00
Sesiones extraordinarias	00:36:00
Sesiones especiales/solemnes	00:07:00
Total horas	50:44:00

Gráfica 1.1 : Sesiones celebradas en el pleno



- Sesiones ordinarias
- Sesiones extraordinarias
- Sesiones especiales / solemnes

Gráfica 1.2: Sesiones celebradas en el pleno



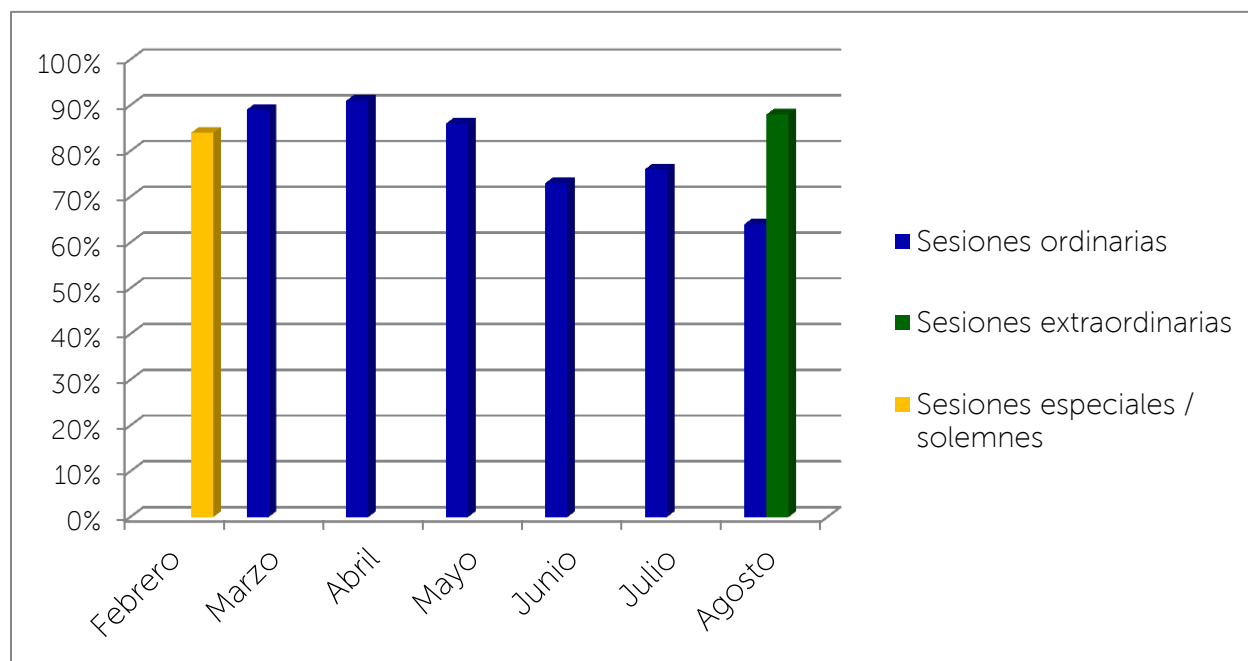
- Sesiones ordinarias
- Sesiones extraordinarias
- Sesiones especiales/solemnes

1.3 Asistencia a sesiones

Primera legislatura período Febrero-Agosto, 2018

Sesiones	Febrero	Marzo	Abril	Mayo	Junio	Julio	Agosto
Sesiones ordinarias		89%	91%	86%	73%	76%	64%
Sesiones extraordinarias							88%
Sesiones especiales / solemnes	84%						

Gráfica 1.3: Asistencia a sesiones

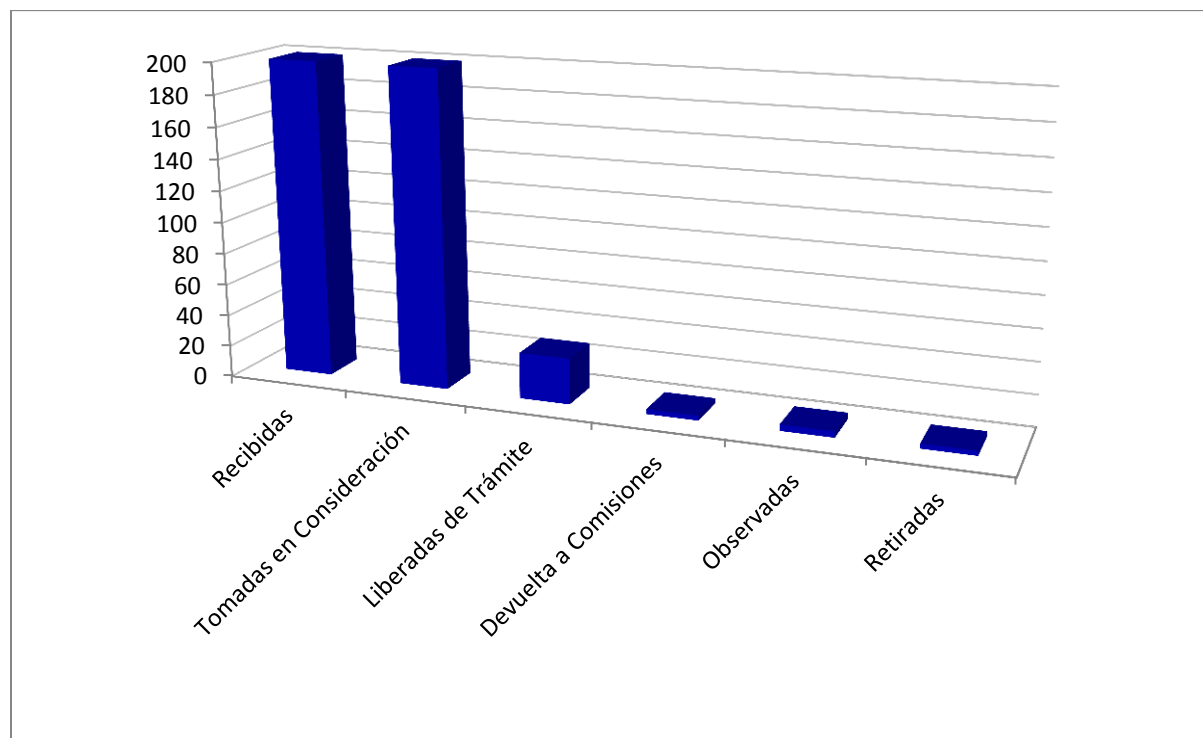


2. INICIATIVAS LEGISLATIVAS RECIBIDAS

2.1 Iniciativas legislativas recibidas

Iniciativas	Cantidad
Recibidas	201
Tomadas en consideración	201
Liberadas de trámite	29
Devuelta a comisiones	3
Observadas	4
Retiradas	3

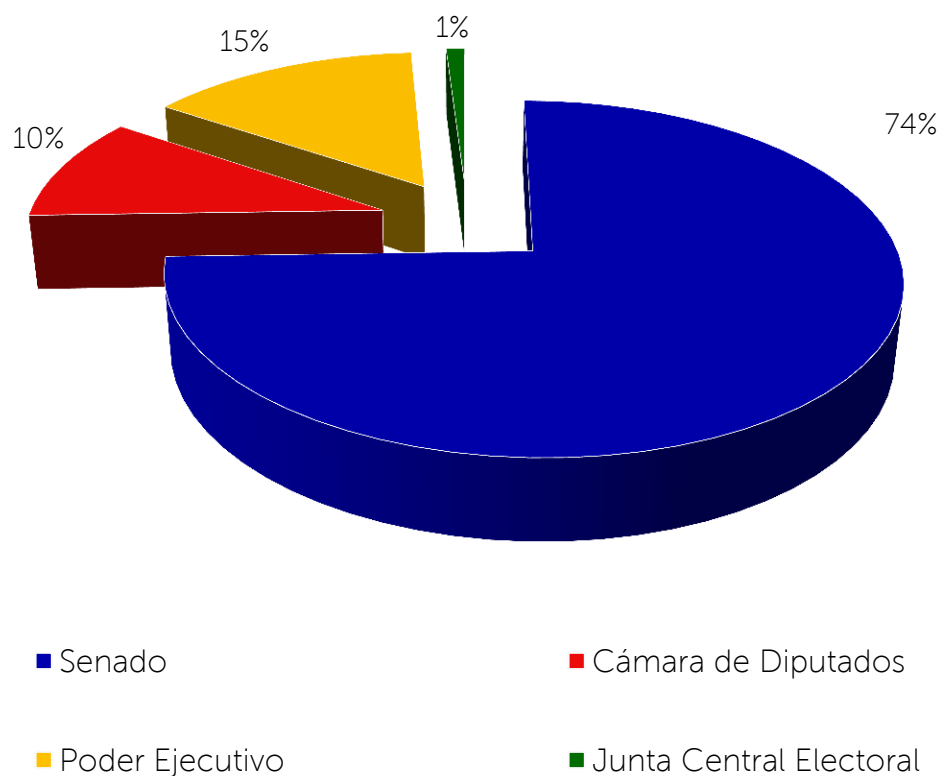
Gráfica 2.1: Iniciativas legislativas recibidas



2.2 Iniciativas Legislativas recibidas por origen

Iniciativas legislativas por origen	
Senado	149
Cámara de Diputados	20
Poder Ejecutivo	30
Junta Central Electoral	2
Total	201

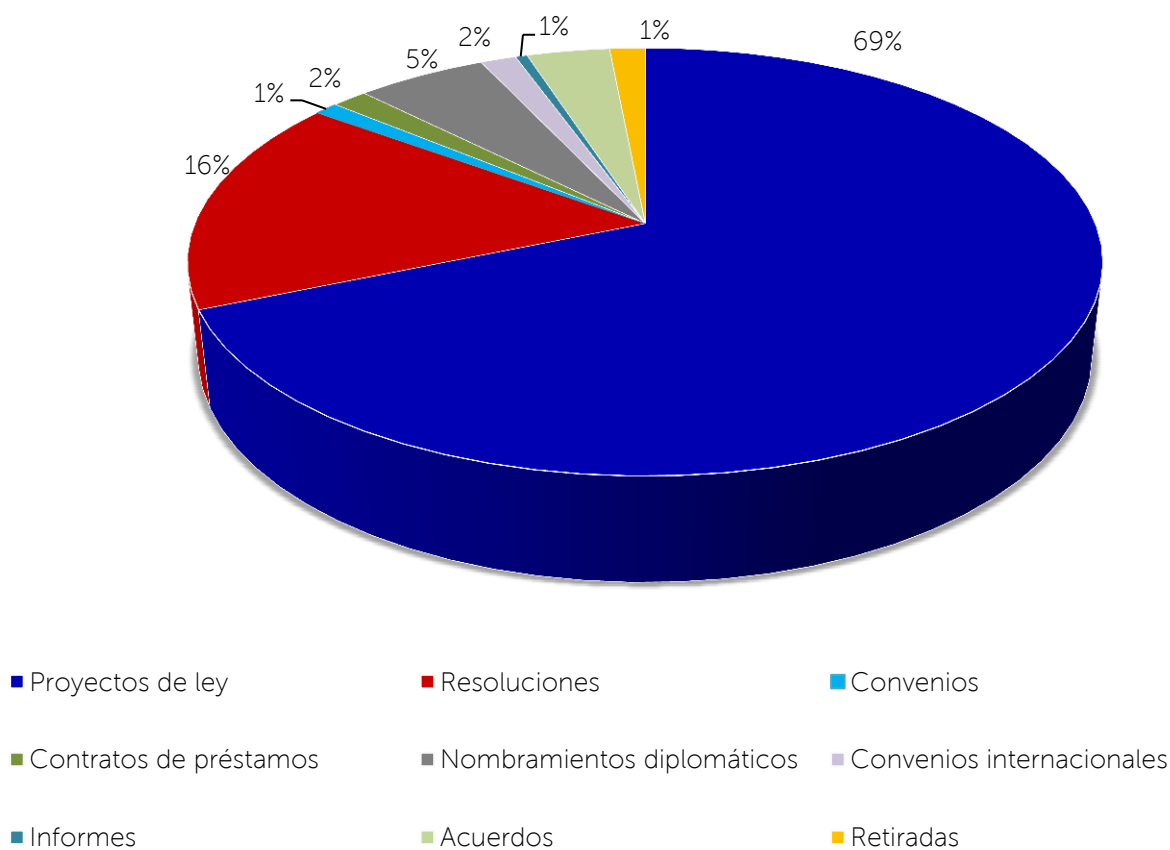
Gráfica 2.2: Iniciativas legislativas recibidas por origen



2.3 Iniciativas legislativas recibidas por tipo

Iniciativas legislativas	Cantidad
Proyectos de ley	138
Resoluciones	33
Convenios	2
Contratos de préstamos	3
Nombramientos diplomáticos	11
Convenios internacionales	3
Informes	1
Acuerdos	7
Retiradas	3
Total	201

Gráfica 2.3 Iniciativas legislativas recibidas por tipo

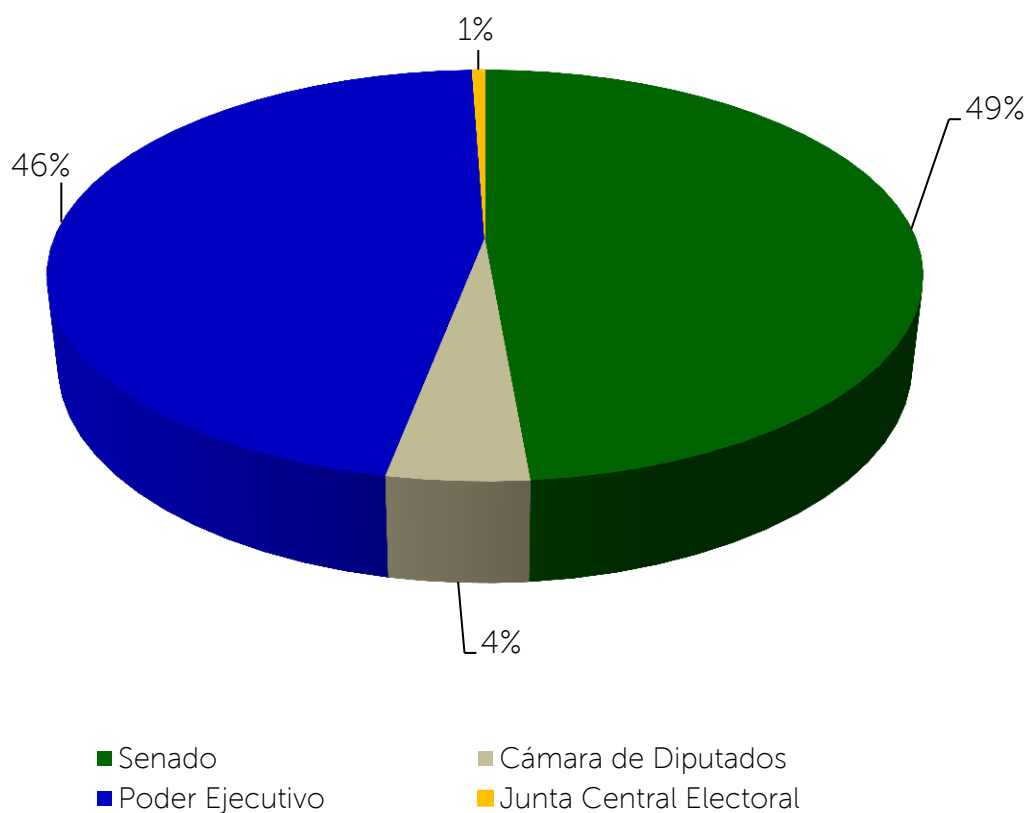


3. INICIATIVAS LEGISLATIVAS APROBADAS

3.1 Iniciativas aprobadas por origen

Procedencia	Iniciativas aprobadas
Senado	88
Cámara de Diputados	8
Poder Ejecutivo	84
Junta Central Electoral	1
Total	181

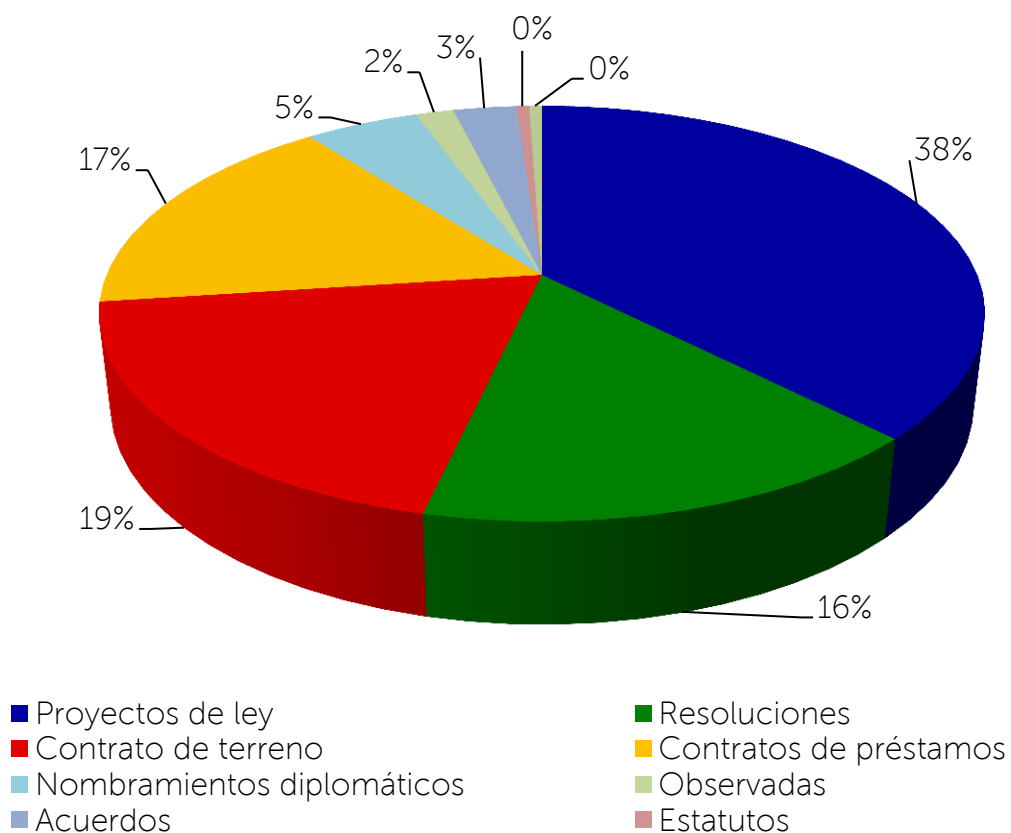
Gráfica 3.1: Iniciativas aprobadas por origen



3.2 Iniciativas aprobadas por tipo

Aprobadas por tipo	Cantidad
Proyectos de ley	68
Resoluciones	29
Contrato de terreno	35
Contratos de préstamos	30
Nombramientos diplomáticos	9
Observadas	3
Acuerdos	5
Estatutos	1
Memorias	1
Total	181

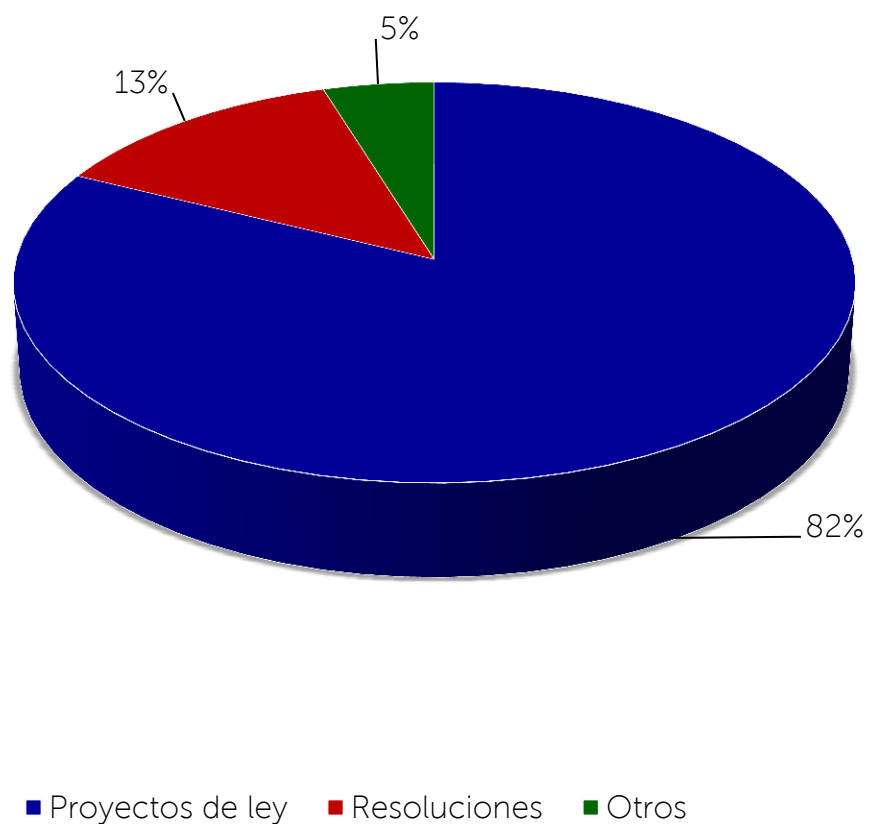
Gráfica 3.2: Iniciativas aprobadas por tipo



3.3 Análisis legislativo

Iniciativa	Cantidad
Proyectos de ley	121
Resoluciones	19
Otros	7

Gráfica 3.3: Análisis legislativo

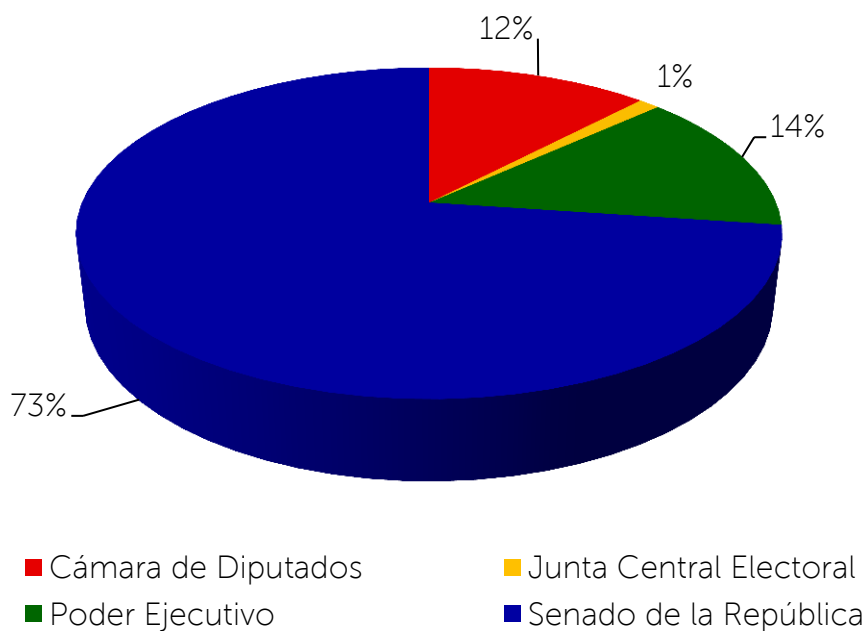


4. COMISIONES

4.1 Iniciativas recibidas en comisiones por origen

Procedencia	Cantidad
Cámara de Diputados	21
Junta Central Electoral	2
Poder Ejecutivo	24
Senado de la República	126
Total	173

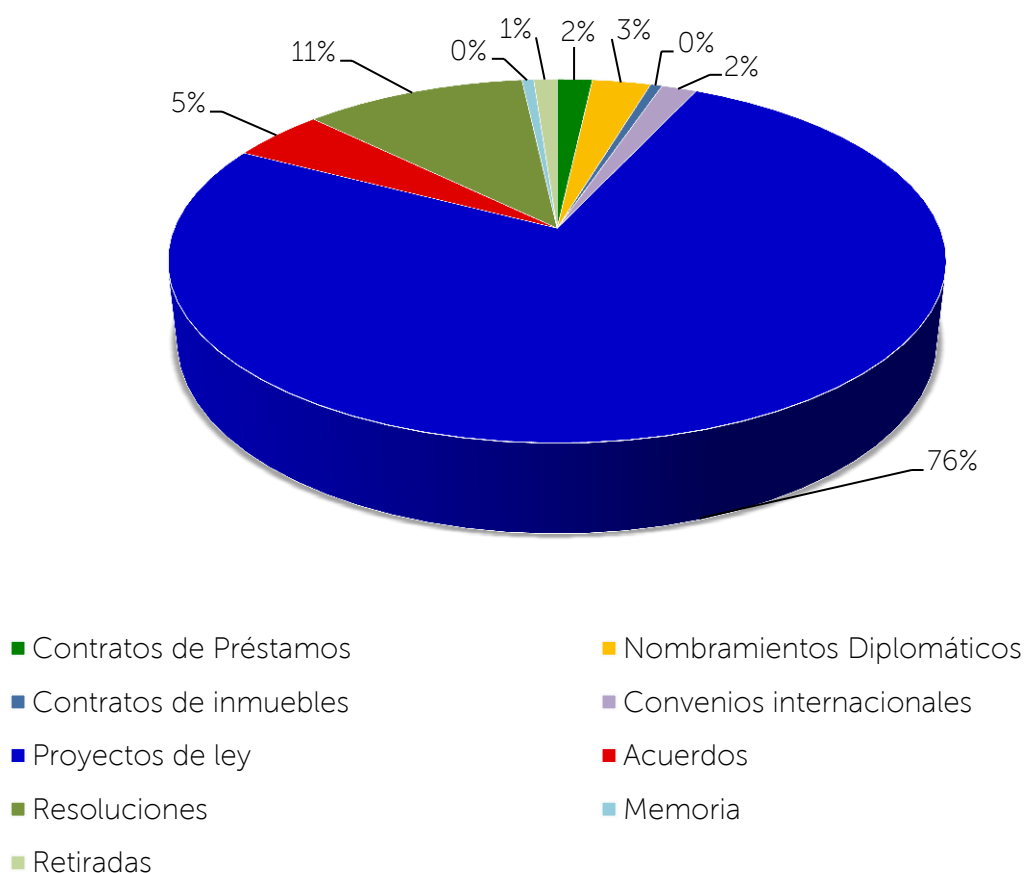
Gráfica 4.1: Iniciativas recibidas en comisiones por origen



4.2 Iniciativas recibidas en comisiones por tipo

Tipo	Cantidad
Contratos de Préstamos	3
Nombramientos Diplomáticos	5
Contratos de inmuebles	1
Convenios internacionales	3
Proyectos de ley	131
Acuerdos	8
Resoluciones	19
Memoria	1
Retiradas	2
Total	173

Gráfica 4.2: Comisiones recibidas en comisiones por tipo



4.3 Actividades de las comisiones permanentes, especiales y bicamerales

Actividad	No.
Reuniones convocadas	283
Reuniones realizadas	193
Reuniones suspendidas	90
Invitados recibidos	410
Total horas	301:19

Gráfica 4.3: Reuniones convocadas vs. realizadas



4.4 Reuniones por tipo de comisiones, invitados y horas trabajadas

	Comisiones	Reuniones	Invitados	Horas trabajadas
1	Asuntos Agropecuarios y Agroindustriales	9	10	6:40
2	Asuntos de Familia y Equidad de Género	8	11	6:55
3	Asuntos energéticos	1	0	5:00
4	Asuntos fronterizos	1	3	1:30
5	Contratos	8	2	6:49
6	Cultura	11	7	10:00
7	Defensa y Seguridad Nacional	11	33	19:50
8	Deportes	2	2	1:15
9	Desarrollo Municipal y ONG	7	0	19:10
10	Dominicanos Residentes en el Exterior	1	0	00:40
11	Economía, Planificación y Desarrollo	1	8	1:00
12	Educación	10	25	14:00
13	Hacienda	5	25	10:33
14	Industria, Comercio y Zonas Francas	10	16	15:00
15	Justicia y Derechos Humanos	19	6	16:30
16	Obras Públicas	1	0	00:30
17	Recursos Naturales y Medioambiente	6	60	11:25
18	Relaciones Exteriores y Cooperación Internacional	5	0	5:50
19	Salud Pública	8	11	12:40
20	Seguridad Social, Trabajo y Pensiones	13	44	18:20
21	Turismo	3	2	3:05

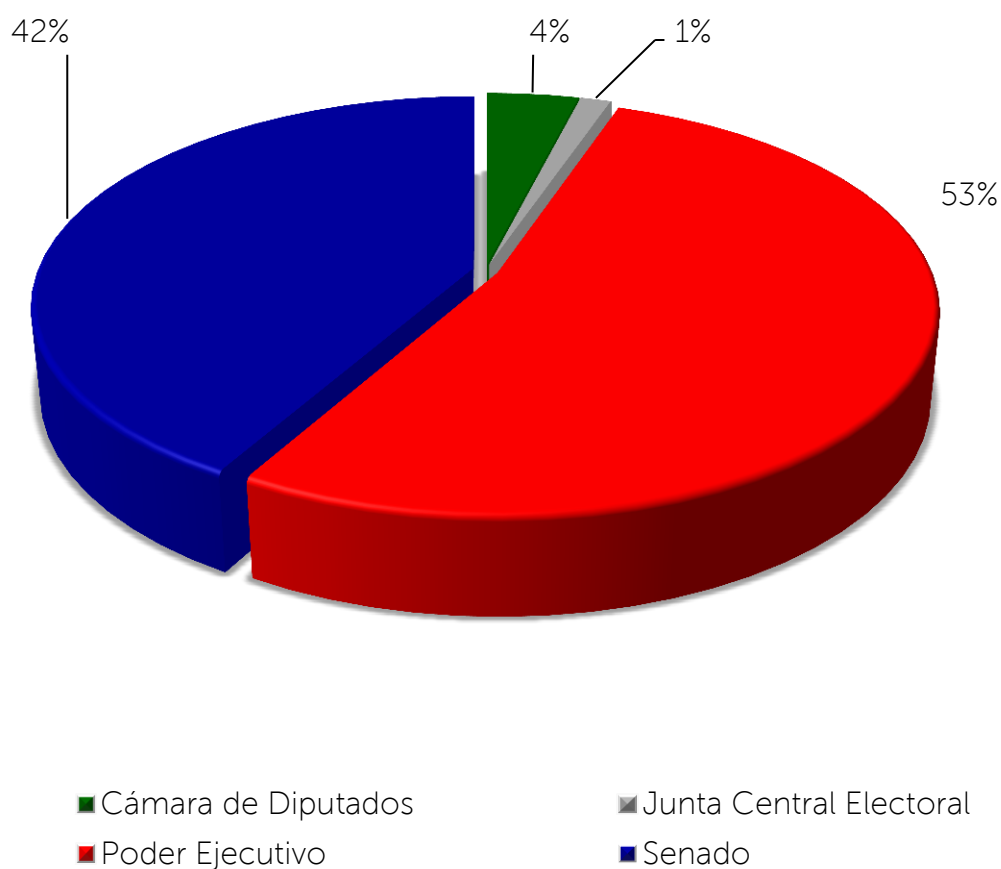
23	Sub-Comisión Técnica de Industria, Comercio y Zonas Francas, para el estudio del proyecto de ley de aduanas de la República Dominicana. Exp.00477-2017.	4	36	10:30
24	Comisión bicameral, proyecto de ley de ordenamiento territorial. Exp.05874-CD, 00562-2018,SE.	19	0	17:02
25	Comisión bicameral, proyecto de ley de agua de la Rep. Dom. Exp. 00535.	6	48	30:15
26	Comisión especial, proyecto de ley de partido y agrupaciones políticas. Exp. 00575-2018	5	0	9:30
27	Comisión especial proyecto de ley orgánica del régimen electoral. Exp. 00576.	4	0	6:25
28	Comisión especial memorias de la administración pública, correspondiente al año 2017. Exp.00625	4	0	1:55
29	Sub-comisión de educación proyecto de ley que regula la lengua de señas y el sistema braille en la Rep. Dom. Exp.00629.	1	0	3:00
30	Sub-comisión de defensa y seguridad nacional, proyecto de ley de seguridad privada. Exp. 0552-2018.	1	7	4:00
31	Sub-comisión bicameral, proyecto de ley de agua de la Rep. Dom. Exp. 00535.	9	40	32:00
TOTAL GENERAL		193	410	301:19

5. INFORMES

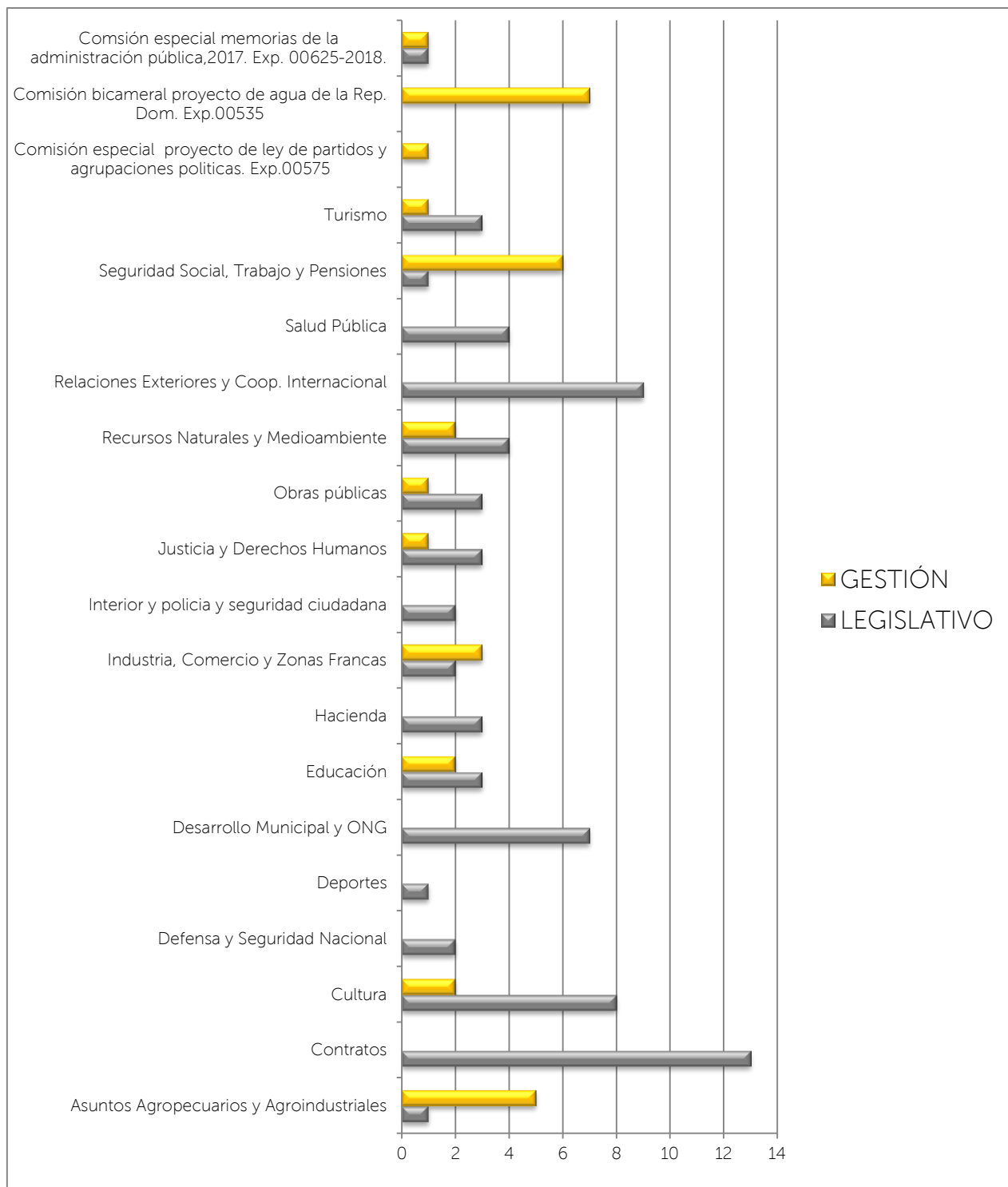
5.1 Informes legislativos leídos por iniciativas legislativas, conforme a su poder de origen.

Procedencia	Cantidad
Cámara de Diputados	6
Junta Central Electoral	2
Poder Ejecutivo	80
Senado	63
Total	151

Gráfica 5.1: Informes legislativos y de gestión



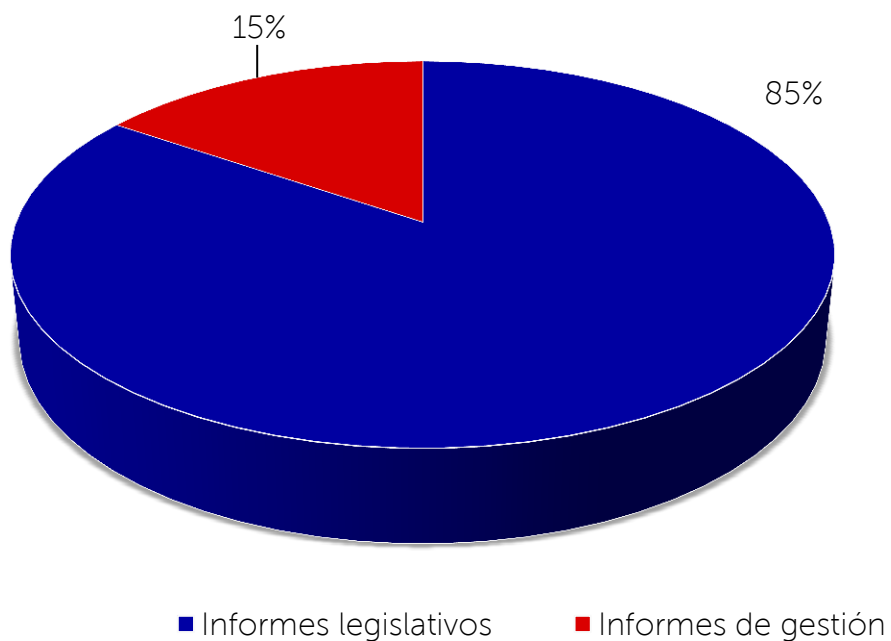
5.2 Informes de comisión presentado al pleno



5.3 Informes de comisiones leídos por tipo de informe.

Informes legislativos:	
Informes favorables sin modificaciones:	103
Informes disidentes	1
Informes favorables con modificaciones	47
Total informes legislativos:	151
Informes de gestión:	27
Total informes leídos:	178

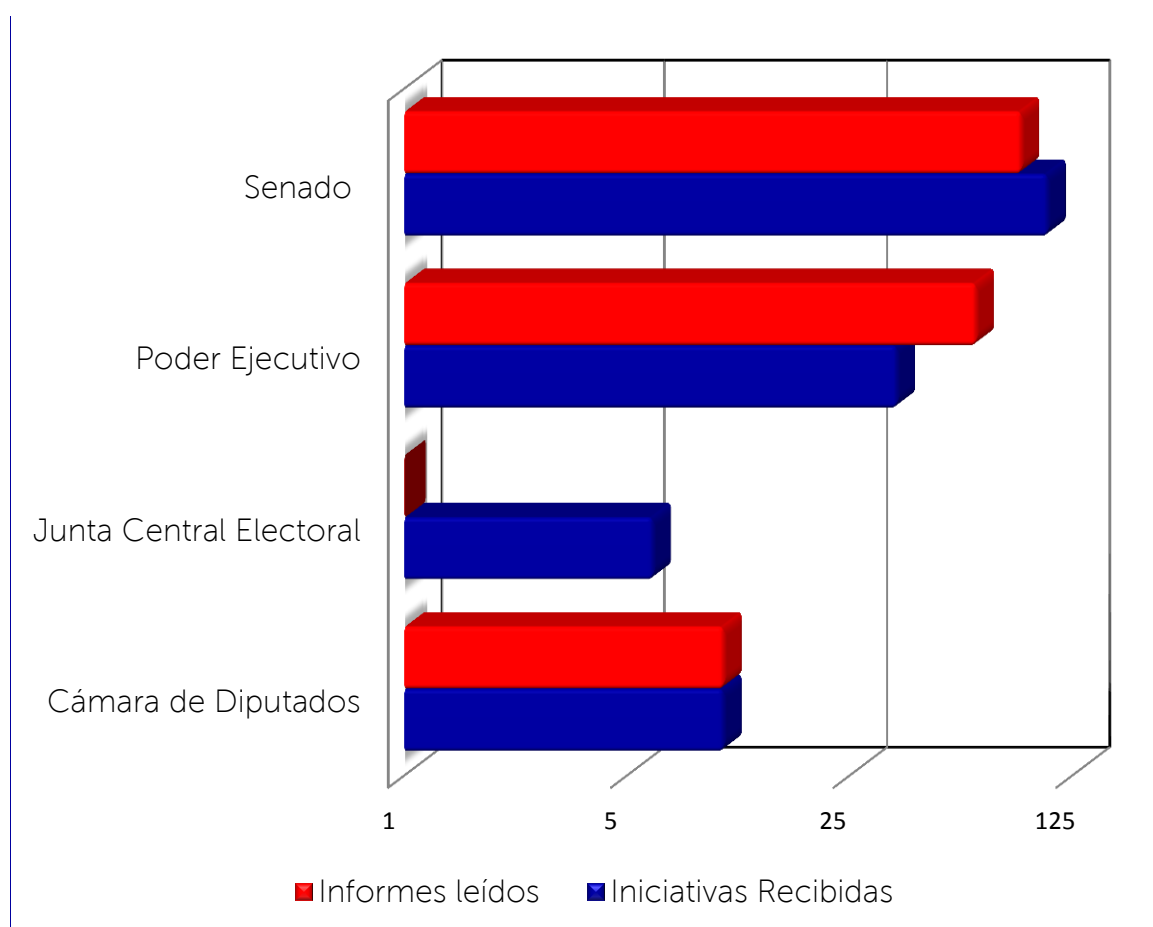
Gráfica 5.3: Informes de comisiones leídos por tipo de informe.



5.4 Informes legislativos leído vs. iniciativas recibidas

Procedencia	Iniciativas recibidas	Informes legislativos leídos
Cámara de Diputados	10	10
Junta Central Electoral	0	6
Poder Ejecutivo	62	35
Senado	86	104
Total	158	155

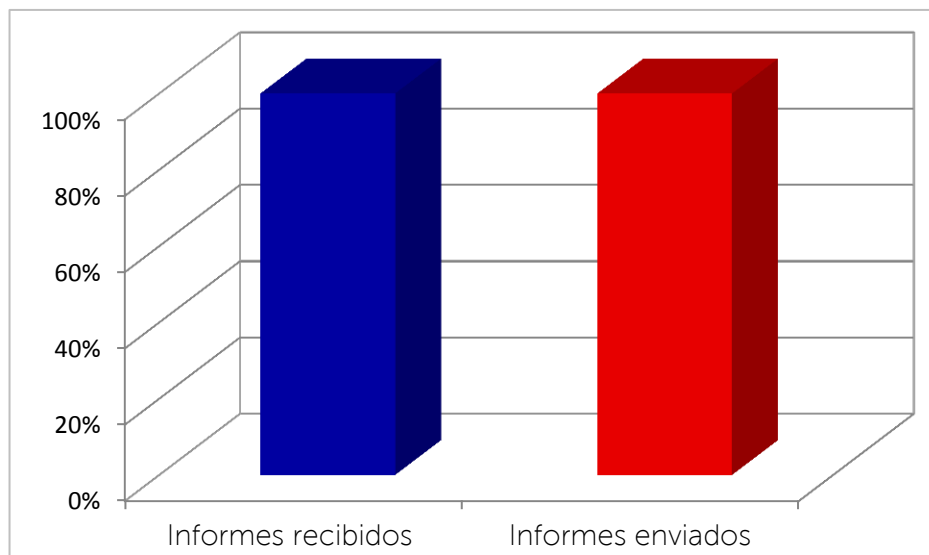
Gráfica 5.4: Informes legislativos leídos vs. Iniciativas recibidas



5.5 Informes de Técnicas Legislativas

Tipo de iniciativa	Informes recibidos	Informes enviados
Proyectos de Ley	134	134
Convenios/acuerdos internacionales	14	14
Resoluciones/nombramientos	25	24
Préstamos	1	1
Pensiones	2	2
Contratos de inmuebles	2	2
Total	178	177

Gráfica 5.5: Informes técnicas legislativas





SENADO
REPÚBLICA DOMINICANA

Boletín Estadístico

Primera Legislatura Ordinaria/ Extraordinaria

Febrero- Agosto 2018

Planificación y Desarrollo Institucional
Distrito Nacional, República Dominicana.
Agosto, 2018.