



SENADO
REPÚBLICA DOMINICANA

Boletín

Estadístico

SEGUNDA LEGISLATURA ORDINARIA Y EXTRAORDINARIA

AGOSTO 2018-FEBRERO 2019



BOLETÍN ESTADÍSTICO
SEGUNDA LEGISLATURA ORDINARIA Y EXTRAORDINARIA
AGOSTO 2018-FEBRERO 2019

Dr. Reinaldo Pared Pérez
Presidente Senado de la República Dominicana

Conducción Técnica
Secretaría General Legislativa
Planificación y Desarrollo Institucional

RESUMEN EJECUTIVO E ÍNDICE

CONTENIDO	Cantidad	%	Página
1. SESIONES DE LA SEGUNDA LEGISLATURA ORDINARIA Y EXTRAORDINARIA			
1.1 Número de sesiones celebradas en el pleno	28	100%	1
Sesiones ordinarias segunda legislatura ordinaria y extraordinaria	22	78%	1
Sesiones extraordinarias segunda legislatura ordinaria y extraordinaria	5	18%	1
Sesiones no realizadas	1	4%	1
1.2 Tiempo sesionado segunda legislatura ordinaria y extraordinaria	46:44:00	100%	2
Sesiones ordinarias	43:48:00	94%	2
Sesiones extraordinarias	02:56:00	6%	2
1.3 Asistencia a Sesiones segunda legislatura ordinaria y extraordinaria			
Ordinarias	N/A	79%	3
Extraordinarias	N/A	81%	3
2. INICIATIVAS LEGISLATIVA RECIBIDAS SEGUNDA LEGISLATURA ORDINARIA Y EXTRAORDINARIA			
2.1 Iniciativas legislativas recibidas	189	100%	5
Recibidas	189	100%	5
Tomadas en consideración	189	100%	5
Liberadas de trámite	34	18%	5
Devuelta a Comisiones	1	3%	5
Retiradas	5	15%	5
2.2 Por origen	189	100%	
Senado	112	59%	6
Cámara de Diputados	47	25%	6
Poder Ejecutivo	25	13%	6
Suprema Corte de Justicia	5	3%	6
2.3 Por tipo de iniciativa	189	100%	
Proyectos de ley	135	71%	7-8
Resoluciones	35	19%	7-8
Convenios	1	1%	7-8
Contratos de préstamos	2	1%	7-8
Ratificaciones nombramientos diplomáticos	10	5%	7-8
Acuerdos	2	1%	7-8
Retiradas	4	2%	7-8

CONTENIDO	Cantidad	%	Página
3. INICIATIVAS LEGISLATIVA APROBADAS SEGUNDA LEGISLATURA ORDINARIA Y EXTRAORDINARIA			
3.1 iniciativas aprobadas por origen	113	100%	9
Senado	79	70%	9
Cámara de Diputados	9	8%	9
Poder Ejecutivo	25	22%	9
3.2 Iniciativas aprobadas por tipo	113	100%	10
Proyectos de ley	65	58%	10
Resoluciones	28	25%	10
Contratos de préstamos	2	2%	10
Ratificaciones nombramientos Diplomáticos	13	12%	10
Convención	1	1%	10
Convenios internacionales	4	4%	10
3.3 Análisis legislativo			
Proyectos de ley	88	90%	11
Resoluciones	9	9%	11
Otros	1	1%	11
4. COMISIONES			
4.1 Iniciativas recibidas en comisiones por origen	154	100%	12
Senado de la República	84	55%	12
Cámara de Diputados	43	28%	12
Poder Ejecutivo	27	18%	12
4.2 Iniciativas recibidas en comisiones por tipo	154	100%	13
Contratos de préstamos	2	1%	13
Contratos de inmuebles	1	1%	13
Acuerdos	4	3%	13
Resoluciones	19	12%	13
Proyectos de ley	126	82%	13
Retiradas	2	1%	13
4.3 Actividades de las comisiones permanentes, especiales y bicamerales.			
Reuniones convocadas	213	100%	14
Reuniones realizadas	172	81%	14
Reuniones suspendidas	41	19%	14
Invitados recibidos	243	N/A	14
Vistas públicas	1	N/A	14
Total horas	265:26:00	N/A	14

CONTENIDO	Cantidad	%	Página
4.4 Reuniones realizadas por las comisiones y sub-comisiones.	172	N/A	15
Invitados a las comisiones y sub-comisiones.	282	N/A	15
Horas trabajadas en comisiones y subcomisiones.	265:26:00	N/A	15
5. INFORMES			
5.1 Informes legislativos leídos Vs. iniciativas recibidas.			
Iniciativas recibidas	149	100%	16
Informes legislativos leídos	75	50%	16
5.2 Informes legislativos leídos por iniciativas legislativas, conforme a su poder de origen.	75	100%	17
Senado	52	69%	17
Cámara de Diputados	6	8%	17
Poder Ejecutivo	17	23%	17
5.3 Informes de comisión presentado al Pleno	95	100%	18-19
Informes legislativos	75	79%	18-19
Informes de gestión	20	21%	18-19
5.4 Informes de comisiones leídos por tipo de informe.	75	100%	20
Informes favorables sin modificaciones:	23	69%	20
Informes favorables con modificaciones	52	31%	20
5.5 Informes de Técnica Legislativa (DETEREL)			
Informes recibidos	169	N/A	21
Informes enviados	151	N/A	21

SESIONES

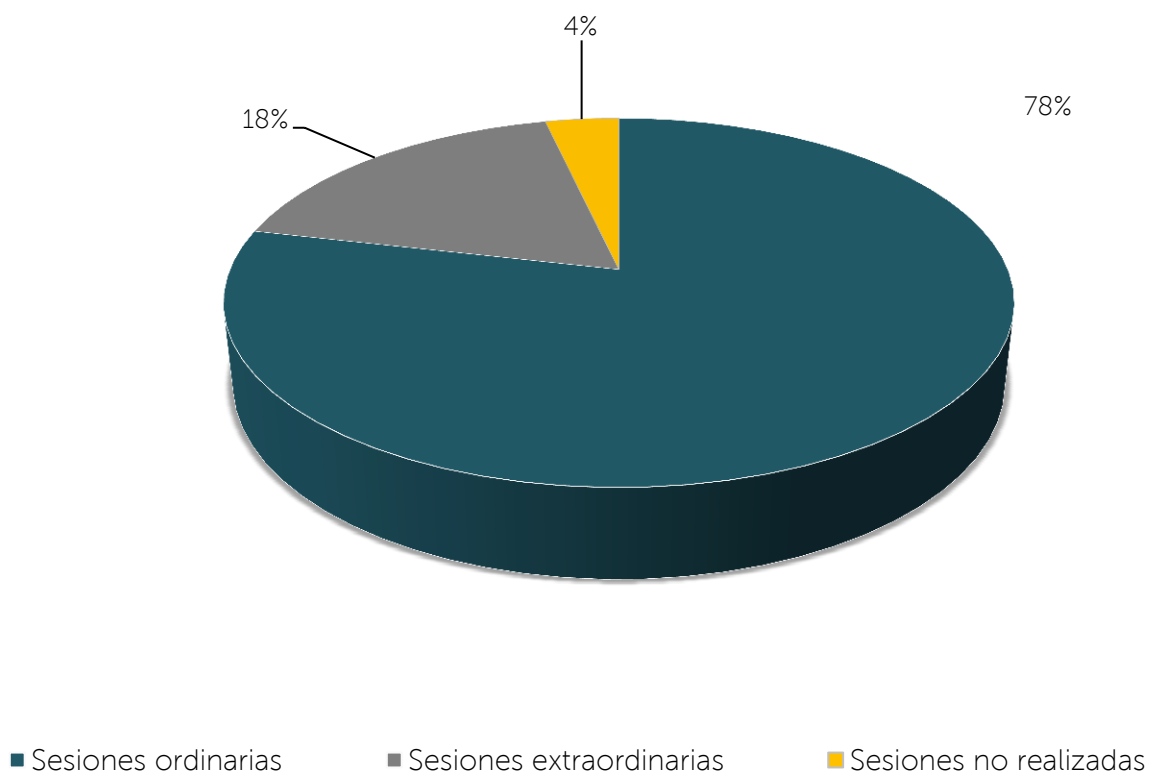
LEGISLATIVAS

1. SESIONES

1.1 Sesiones celebradas en el pleno

SESIONES	SEGUNDA LEGISLATURA ORDINARIA	PRIMERA LEGISLATURA EXTRAORDINARIA	TOTAL
	CANTIDAD		
Sesiones ordinarias	18	4	22
Sesiones extraordinarias	4	1	5
Sesiones especiales / solemnes	0	0	0
Sesiones no realizadas	1	0	1
Total horas	23	5	28

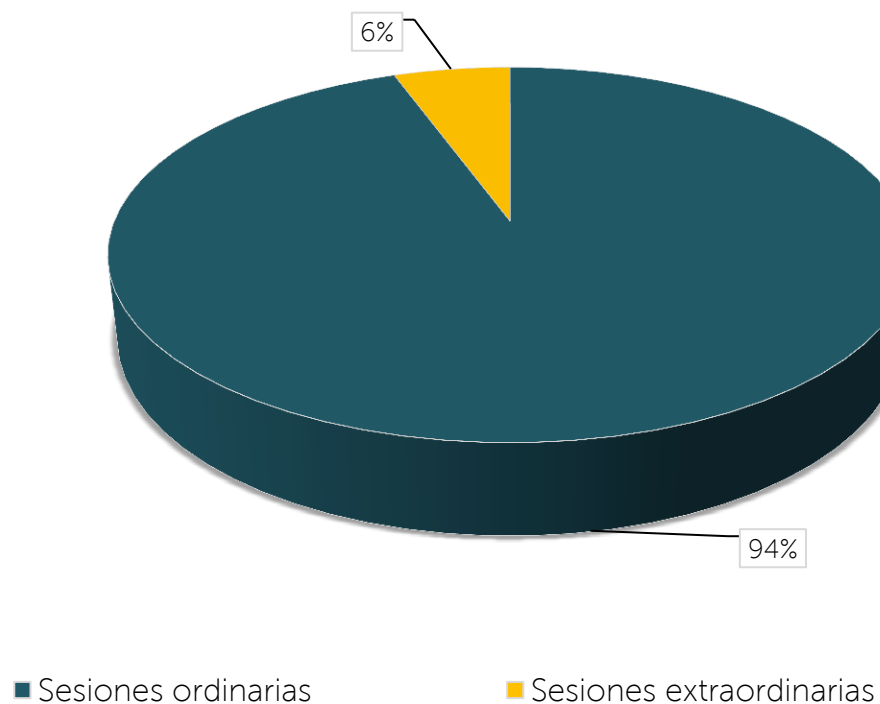
Gráfica: 1.1 Sesiones celebradas en el pleno en la segunda legislatura ordinaria y extraordinaria



1.2 Tiempo sesionado

SESIONES	SEGUNDA LEGISLATURA ORDINARIA	PRIMERA LEGISLATURA EXTRAORDINARIA	TOTAL
	Horas/min.		
Sesiones ordinarias	40:27:00	02:51:00	43:48:00
Sesiones extraordinarias	00:00:00	02:56:00	02:56:00
Sesiones especiales/solemnes	00:00:00	00:00:00	00:00:00
Total horas	40:27:00	04:56:00	46:44:00

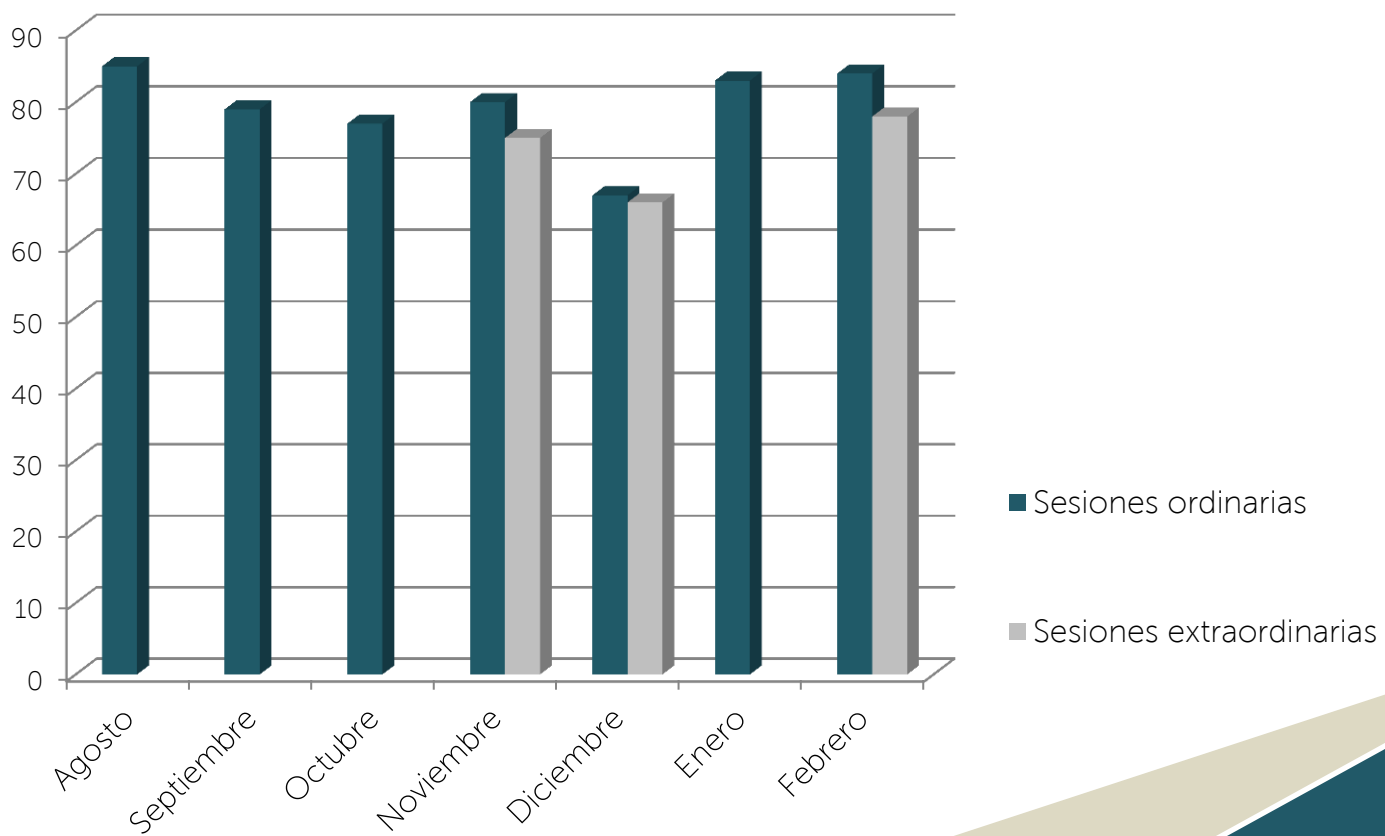
Gráfica 1.2: Sesiones celebradas en el pleno en la segunda legislatura ordinaria y extraordinaria.



1.3 Asistencia a sesiones en la segunda legislatura ordinaria y extraordinaria

Sesiones	Agosto	Septiembre	Octubre	Noviembre	Diciembre	Enero	Febrero
Porcentaje asistencia segunda legislatura ordinaria:							
Sesiones ordinarias	85%	79%	77%	80%	67%	0%	0%
Sesiones extraordinarias				75%	66%		
Porcentaje asistencia primera legislatura extraordinaria:							
Sesiones ordinarias						83%	84%
Sesiones extraordinarias							78%

Gráfica 1.3: Asistencia a sesiones segunda legislatura ordinaria y extraordinaria.





INICIATIVAS

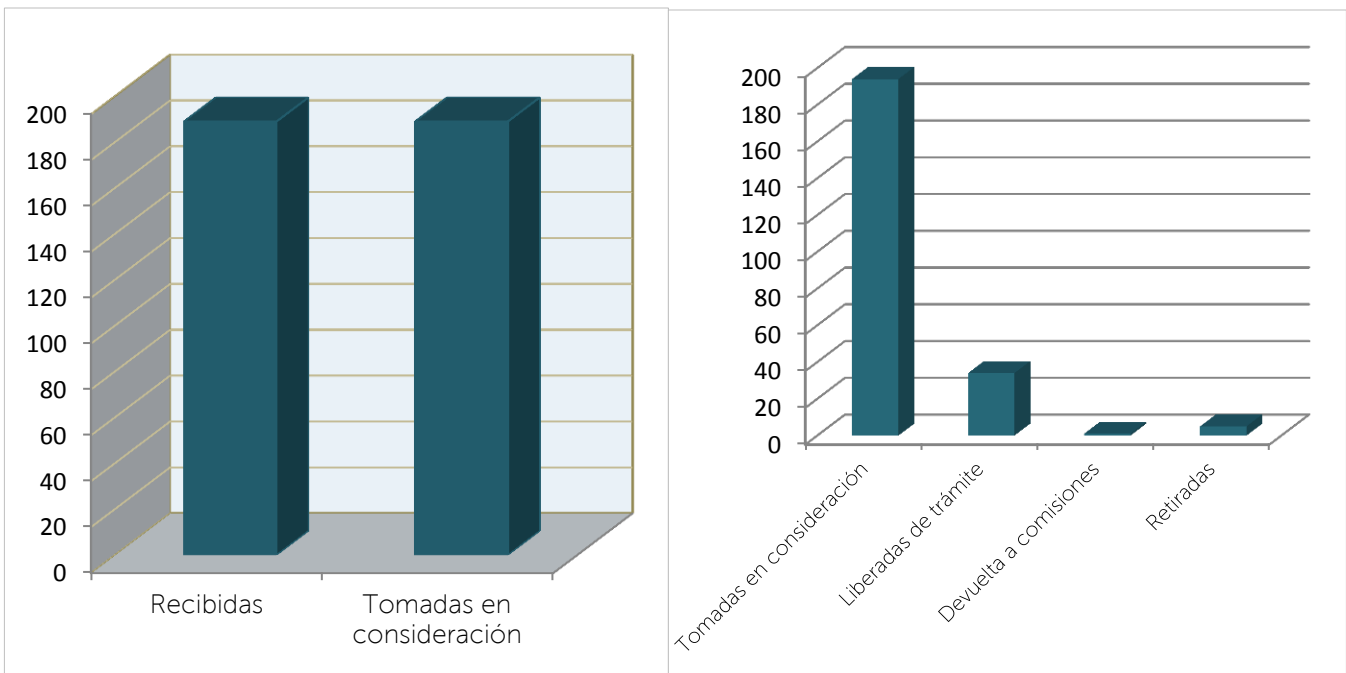
RECIBIDAS

2. INICIATIVAS LEGISLATIVAS RECIBIDAS

2.1 Iniciativas legislativas recibidas

INICIATIVAS	SEGUNDA LEGISLATURA ORDINARIA	PRIMERA LEGISLATURA EXTRAORDINARIA	TOTAL
	Horas/min.		
Recibidas	165	24	189
Tomadas en consideración	165	24	189
Liberadas de trámite	32	2	34
Devuelta a comisiones	1	0	1
Retiradas	5	0	5

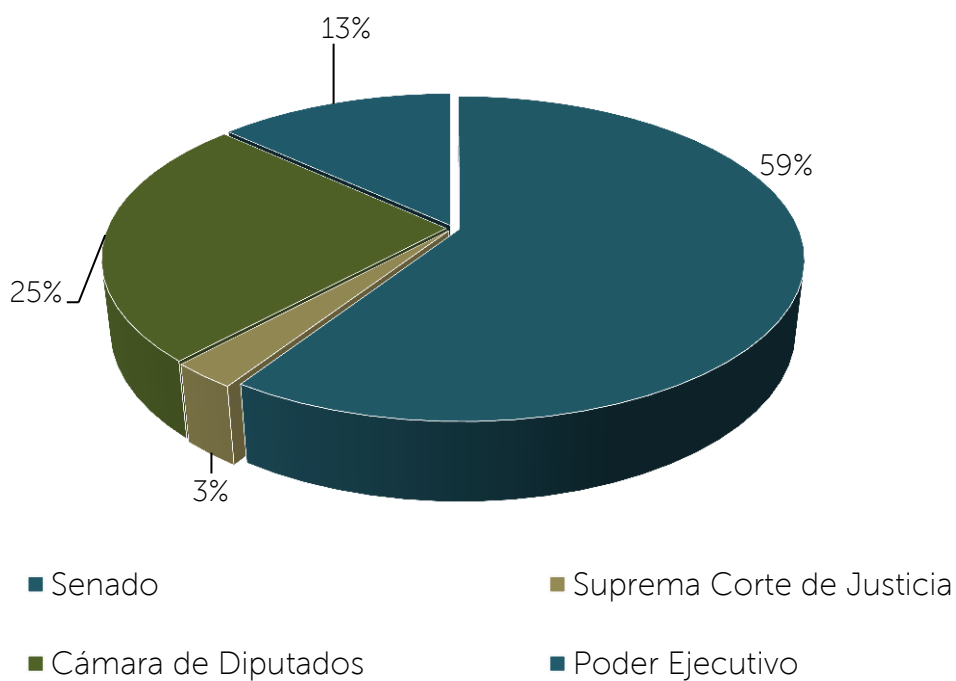
Gráfica 2.1: Iniciativas legislativas recibidas en la segunda legislatura ordinaria y extraordinaria



2.2 Iniciativas Legislativas recibidas por origen

Origen	Segunda Legislatura Ordinaria	Primera Legislatura Extraordinaria	Total
Senado	96	16	112
Cámara de Diputados	44	3	47
Poder Ejecutivo	25	0	25
Suprema Corte de Justicia		5	5
Total	165	24	189

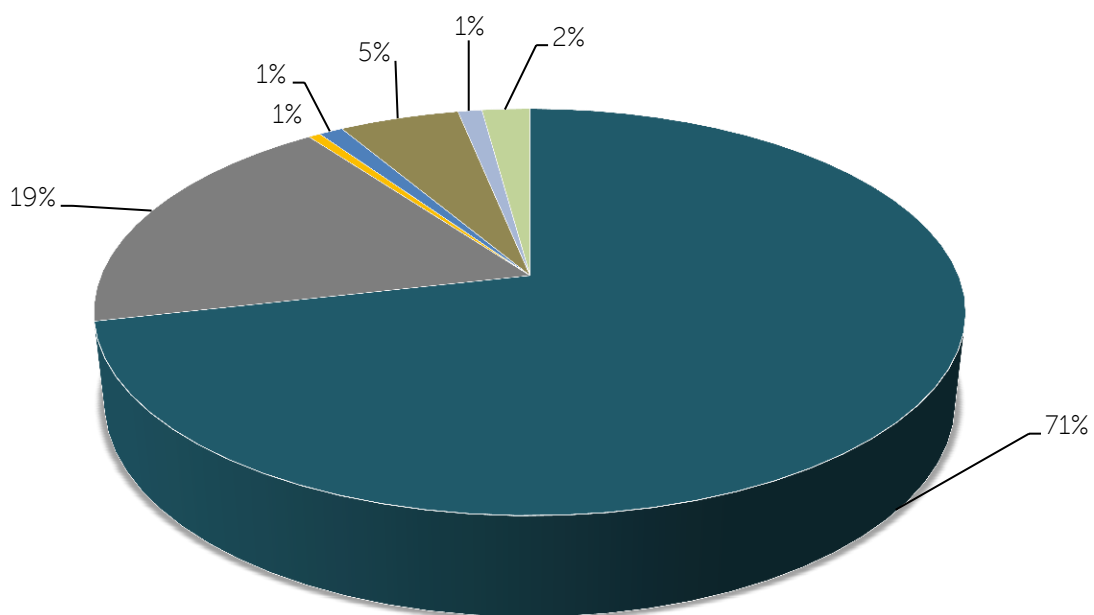
Gráfica 2.2: Iniciativas legislativas recibidas por origen en la segunda legislatura ordinaria y extraordinaria



2.3 Iniciativas legislativas recibidas por tipo

Iniciativas legislativas	Segunda Legislatura ordinaria	Primera Legislatura Extraordinaria	Total
Proyectos de ley	114	21	135
Resoluciones	32	3	35
Convenios	1	0	1
Contratos de préstamos	2	0	2
Nombramientos diplomáticos	10	0	10
Acuerdos	2	0	2
Retiradas	4	0	4
Total	165	24	189

Gráfica 2.3 Iniciativas legislativas recibidas por tipo



- Proyectos de ley
- Resoluciones
- Convenios
- Contratos de préstamos
- Ratificación nombramientos diplomáticos
- Acuerdos
- Retiradas



INICIATIVAS

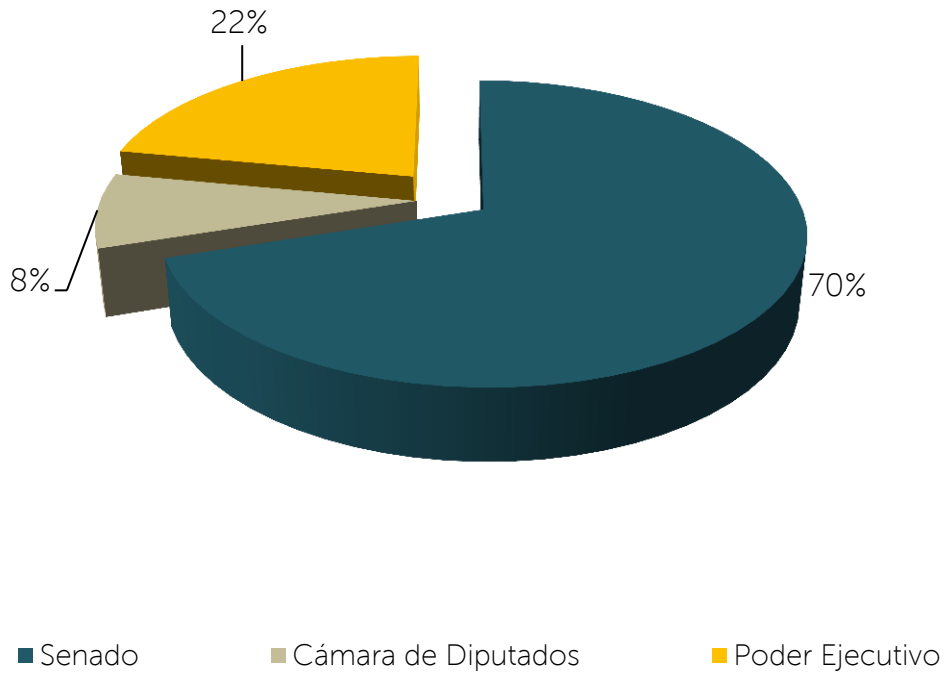
APROBADAS

3. INICIATIVAS LEGISLATIVAS APROBADAS

3.1 Iniciativas aprobadas por origen

Procedencia	Segunda Legislatura ordinaria	Primera Legislatura extraordinaria	Total
Senado	68	11	79
Cámara de Diputados	8	1	9
Poder Ejecutivo	25	0	25
Total	101	12	113

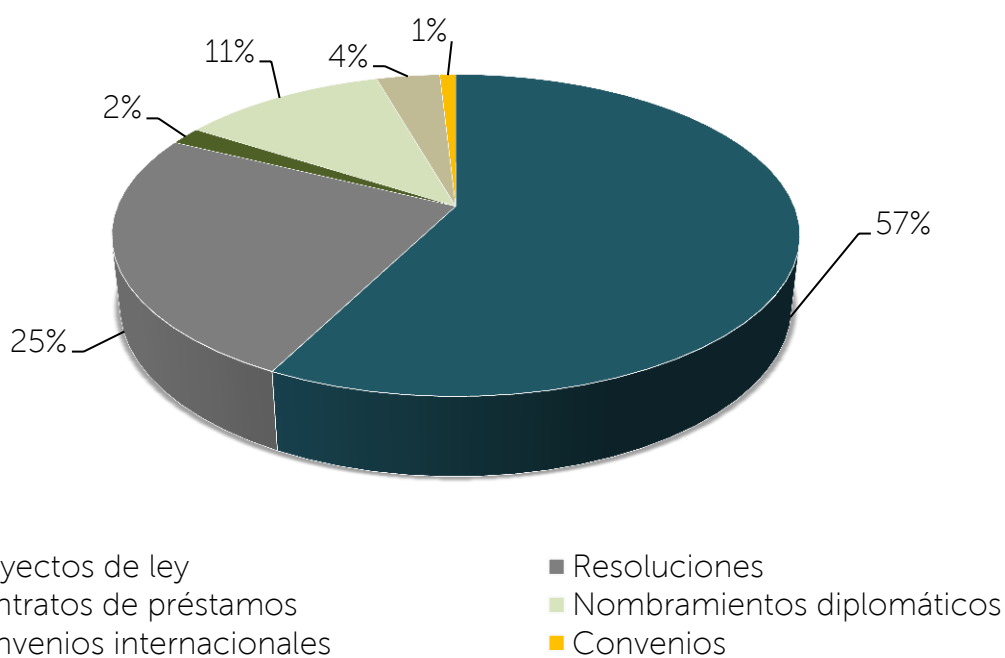
Gráfica 3.1: Iniciativas aprobadas por origen



3.2 Iniciativas aprobadas por tipo

APROBADAS POR TIPO	SEGUNDA LEGISLATURA ORDINARIA	PRIMERA LEGISLATURA EXTRAORDINARIA	TOTAL
Proyectos de ley	57	8	65
Resoluciones	24	4	28
Contrato de préstamos	2	0	2
Ratificaciones de nombramientos diplomáticos	13	0	13
Convención	1	0	1
Convenios internacionales	4	0	4
Total	101	12	113

Gráfica 3.2: Iniciativas aprobadas por tipo en la segunda legislatura ordinaria y extraordinaria.

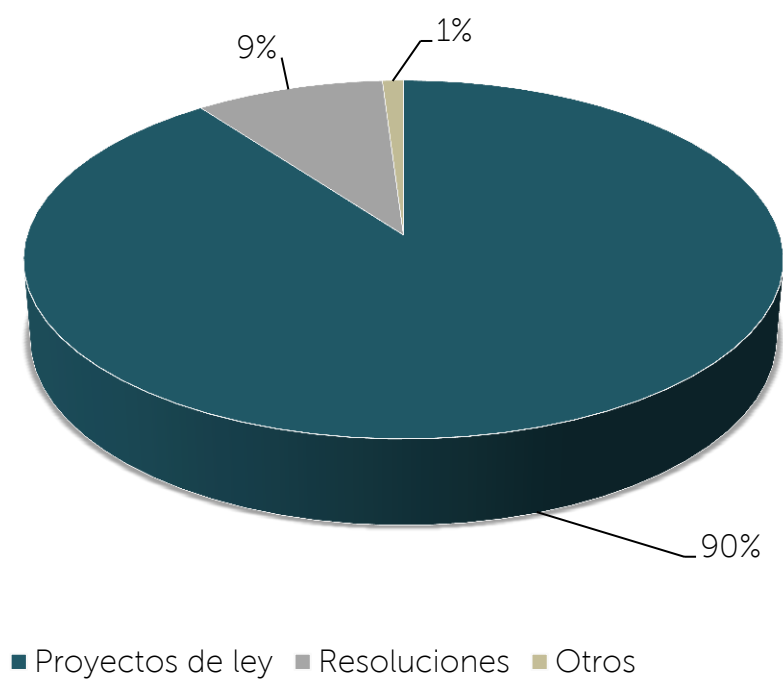


ANALISIS LEGISLATIVO

4.3 Análisis legislativo

Iniciativa	Análisis legislativo segunda legislatura ordinaria	Análisis legislativo primera legislatura extraordinaria	Total
Proyectos de ley	75	13	88
Resoluciones	9	0	9
Otros	1	0	0

Gráfica 4.3: Análisis legislativo



INICIATIVAS RECIBIDAS

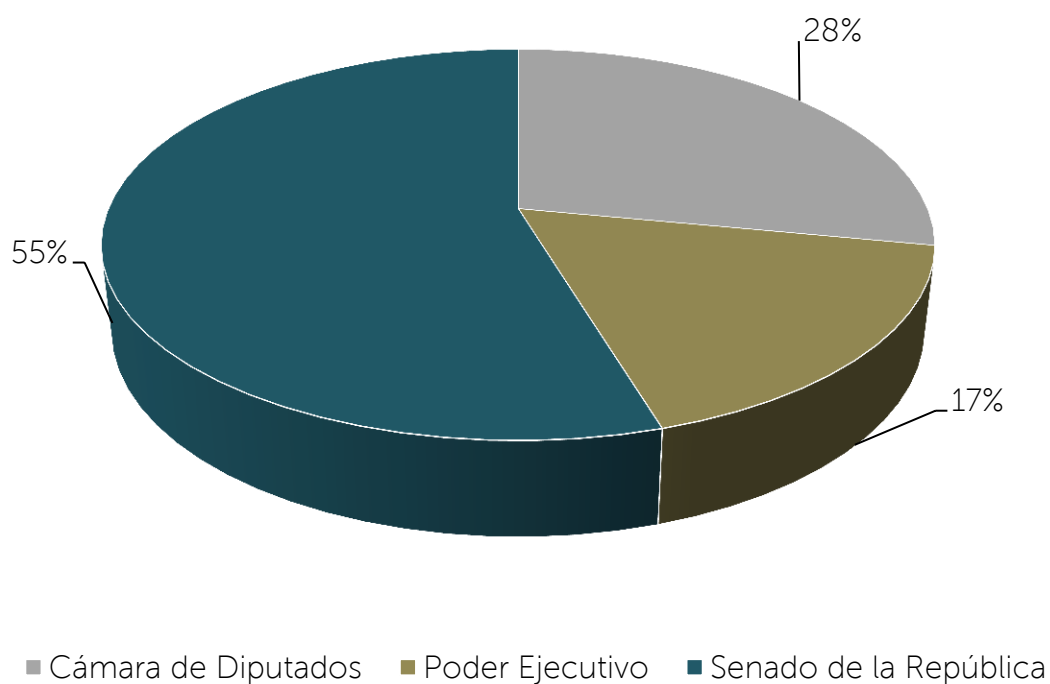
EN COMISIONES

4. COMISIONES

4.1 Iniciativas recibidas en comisiones por origen

Procedencia	Segunda legislatura ordinaria	Primera legislatura extraordinaria	Total
Cámara de Diputado	40	3	43
Poder Ejecutivo	13	14	27
Senado de la República	79	5	84
Total	132	22	154

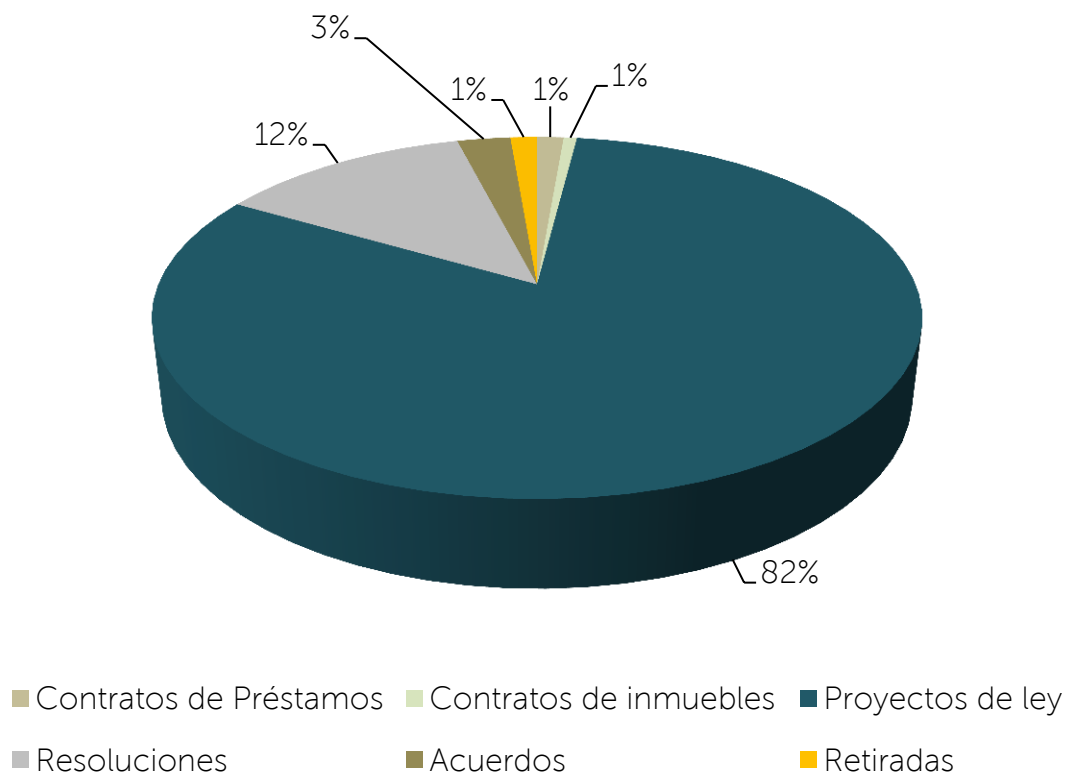
Gráfica 4.1: Iniciativas recibidas en comisiones por origen



4.2 Iniciativas recibidas en comisiones por tipo

Aprobadas por tipo	Segunda legislatura ordinaria	Primera legislatura extraordinaria	Total
Contrato de préstamos	2	0	2
Contratos de inmuebles	1	0	1
Proyectos de ley	105	21	126
Resoluciones	18	1	19
Acuerdos	4	0	4
Retiradas	2	0	2
Total	132	22	154

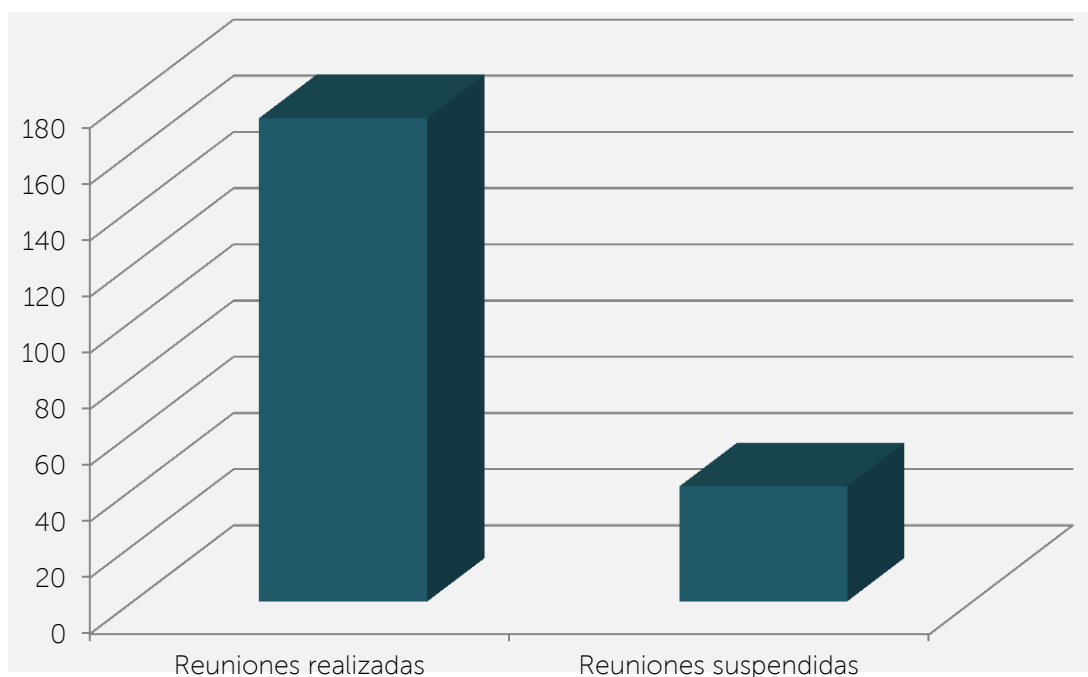
Gráfica 4.2: Comisiones recibidas en comisiones por tipo



4.3 Actividades de las comisiones permanentes, especiales y bicamerales en la segunda legislatura ordinaria y extraordinaria

Actividad	Segunda legislatura ordinaria	Primera legislatura extraordinaria	Total
Reuniones convocadas	194	19	213
Reuniones realizadas	155	17	172
Reuniones suspendidas	39	2	41
Invitados recibidos	243	39	282
Vistas públicas	1	0	1
Total horas	225:41:00	39:45:00	265:26:00

Gráfica 4.3: Reuniones convocadas vs. Realizadas segunda legislatura ordinaria y extraordinaria.



4.4 Reuniones por tipo de comisiones, invitados y horas trabajadas en la segunda legislatura ordinaria y extraordinaria.

COMISIONES	REUNIONES	INVITADOS	HORAS TRABAJADAS
Asuntos Agropecuarios y Agroindustriales	8	13	7: 10
Asuntos de la Familia y Equidad de Género	6	6	4: 40
Asuntos Energéticos	2	0	1: 40
Cultura	9	1	12: 40
Defensa y Seguridad Nacional	2	0	2: 55
Deportes	2	0	1: 15
Desarrollo Municipal y ONG	5	0	6: 36
Economía, Planificación y Desarrollo	2	0	1: 45
Educación	9	9	8: 30
Hacienda	14	23	14: 38
Industria, Comercio y Zonas Francas	12	24	20: 13
Justicia y Derechos Humanos	15	4	19: 30
Juventud	1	1	1: 00
Obras Públicas	4	4	3: 20
Presupuesto	1	2	1: 40
Recursos Naturales y Medioambiente	7	23	11: 15
Relaciones Exteriores y Coop. Internacional	2	0	2: 10
Salud Pública	7	4	7: 50
Seguridad Social, Trabajo y Pensiones	15	42	23: 00
Transporte y Telecomunicaciones	5	12	5: 10
Turismo	1	0	0: 45
Subcomisión, Proyecto de ley de Agua de la Rep. Dom. Exp.00535-2018.	10	63	28: 00
Comisión Bicameral, Proyecto de ley de ordenamiento territorial, exp.00562-2018.	3	0	4: 30
Comisión Bicameral, Proyecto de ley de Órganica del Régimen Electoral, exp.00576-2018.	12	5	27: 30
Comisión Bicameral, Proyecto de ley de Órganica del Régimen Electoral, exp.00917.	4	0	16: 00
Comisión Bicameral, Proyecto de ley de Agua de la Rep. Dom. Exp.00535-2018.	1	0	1: 27
Comisión Bicameral, Proyecto de ley de Presupuesto Gral, del estado para el año 2019. Exp. 00816-2018	8	14	17: 51
Comision de Comercio Marítimo	2	11	2: 19
Sub-comision para el proyecto de ley de Comercio Marítimo. Exp.00730.	3	21	7: 00
Total informes presentados	172	282	265:26:00



INFORMES

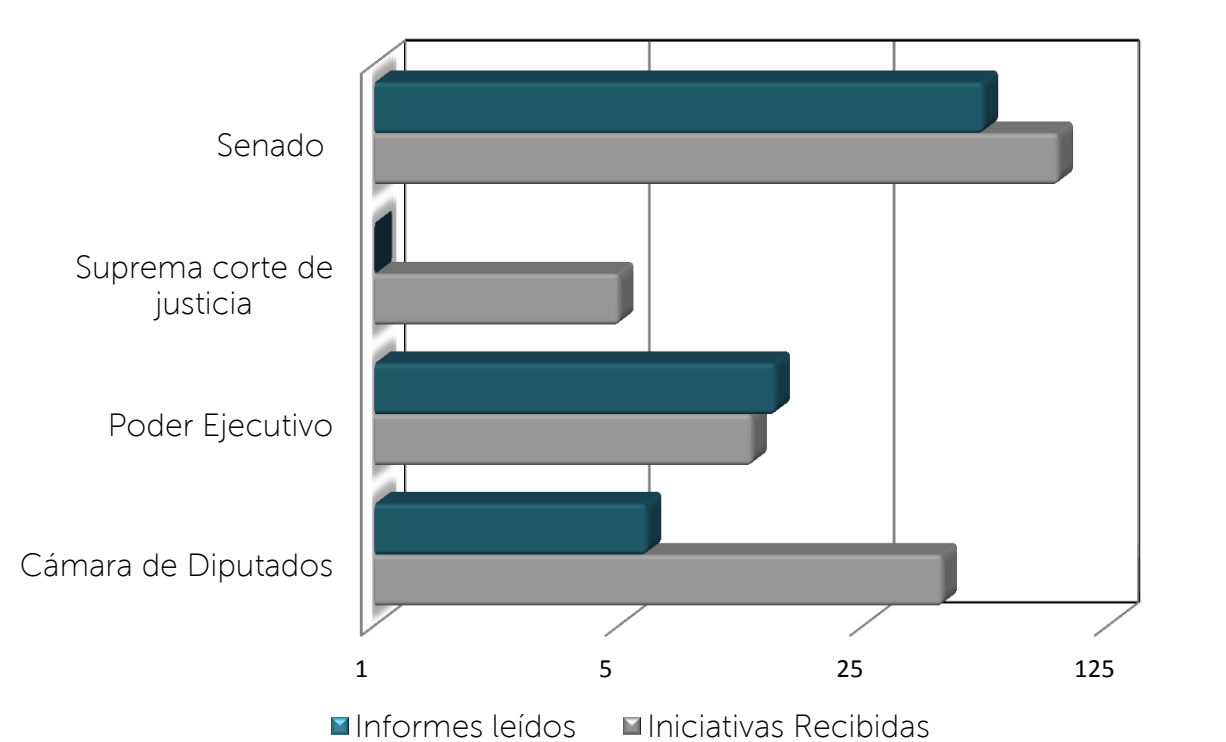
LEGISLATIVOS

5. INFORMES

5.1 Informes de comisiones leídos por tipo de informe en la segunda legislatura ordinaria y extraordinaria.

Origen	Iniciativas recibidas	Informes legislativos leídos
Cámara de Diputados	42	6
Poder Ejecutivo	12	14
Senado	90	55
Suprema Corte de Justicia	5	0
Total	149	75

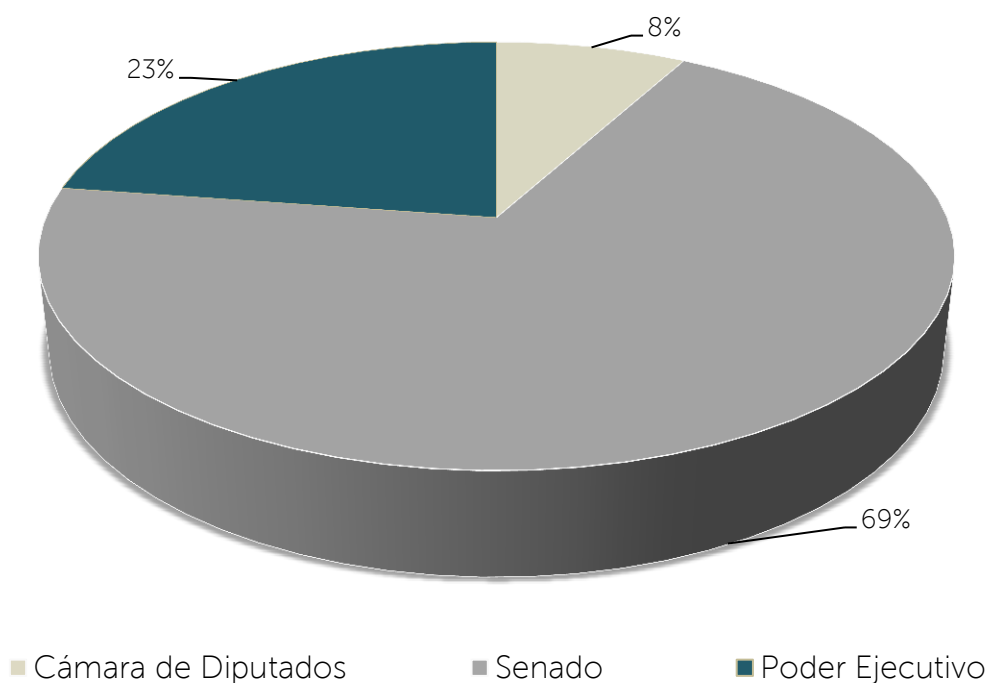
Gráfica 5.1: Informes legislativos leídos vs. Iniciativas recibidas



5.2 Informes legislativos leídos por iniciativas legislativas recibidas, conforme a su poder de origen.

Origen	Segunda Legislatura ordinaria	Primera Legislatura Extraordinaria	Total
Senado	6	0	6
Cámara de Diputados	14	3	17
Poder Ejecutivo	52	0	52
Total	72	3	75

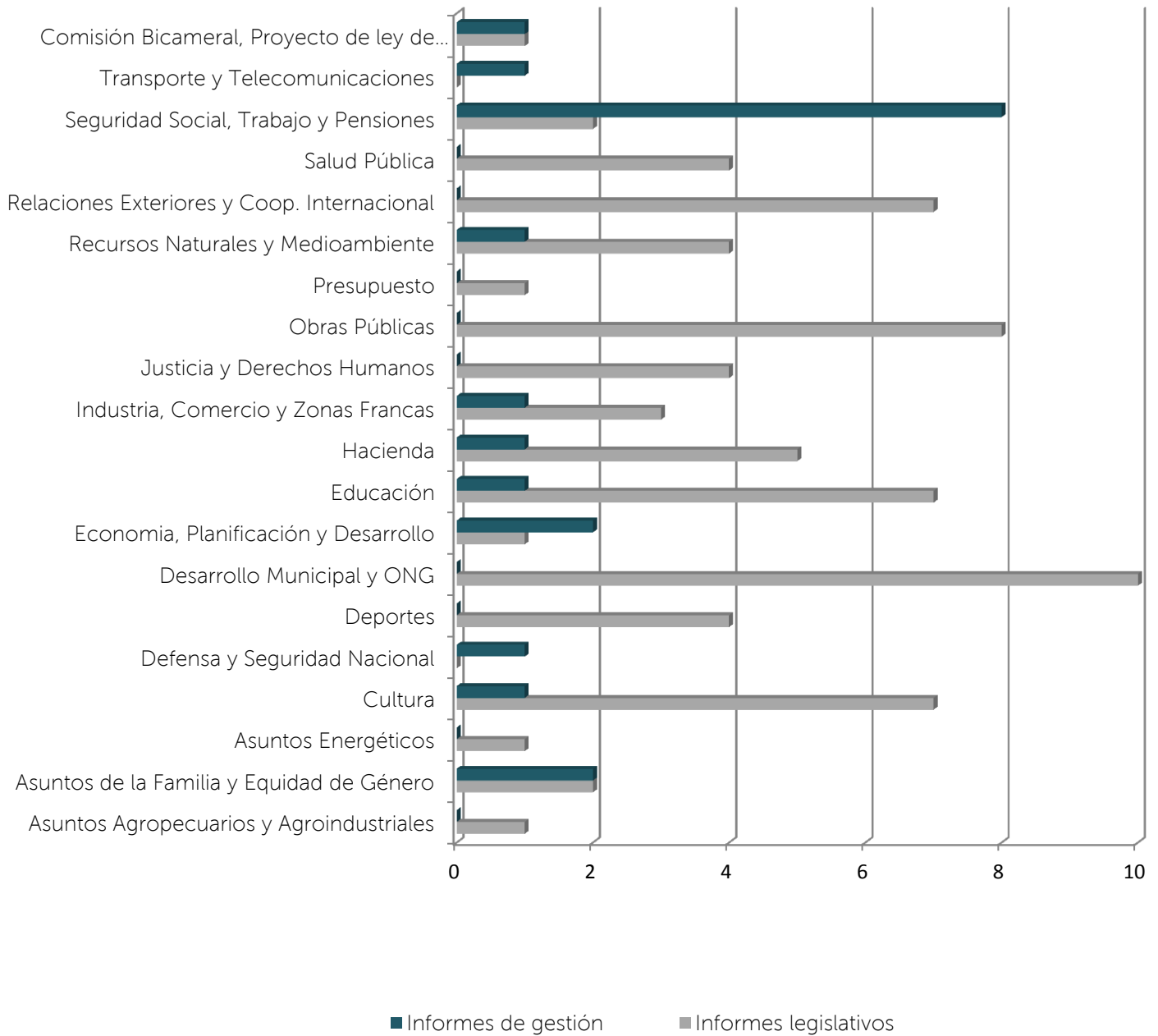
Gráfica 5.2: Informes legislativos leídos por iniciativas legislativas, conforme a su poder de origen.



5.3 Informes de comisiones presentados al pleno en la segunda legislatura ordinaria

COMISIONES	INFORMES LEGISLATIVOS	INFORMES GESTIÓN
Asuntos Agropecuarios y Agroindustriales	1	0
Asuntos de la Familia y Equidad de Género	2	2
Asuntos Energéticos	1	0
Cultura	7	1
Defensa y Seguridad Nacional	0	1
Deportes	4	0
Desarrollo Municipal y ONG	10	0
Economía, Planificación y Desarrollo	1	2
Educación	7	1
Hacienda	5	1
Industria, Comercio y Zonas Francas	4	1
Justicia y Derechos Humanos	4	0
Obras Públicas	8	0
Presupuesto	1	0
Recursos Naturales y Medioambiente	5	1
Relaciones Exteriores y Coop. Internacional	7	0
Salud Pública	4	0
Seguridad Social, Trabajo y Pensiones	2	8
Transporte y Telecomunicaciones	0	1
Comisión Bicameral, Proyecto de ley de Agua de la Rep. Dom. Exp.00535-2018.	1	1
Comisión Bicameral, Proyecto de ley Orgánica de Régimen Electoral. Exp.00917.	1	0
TOTAL	75	20

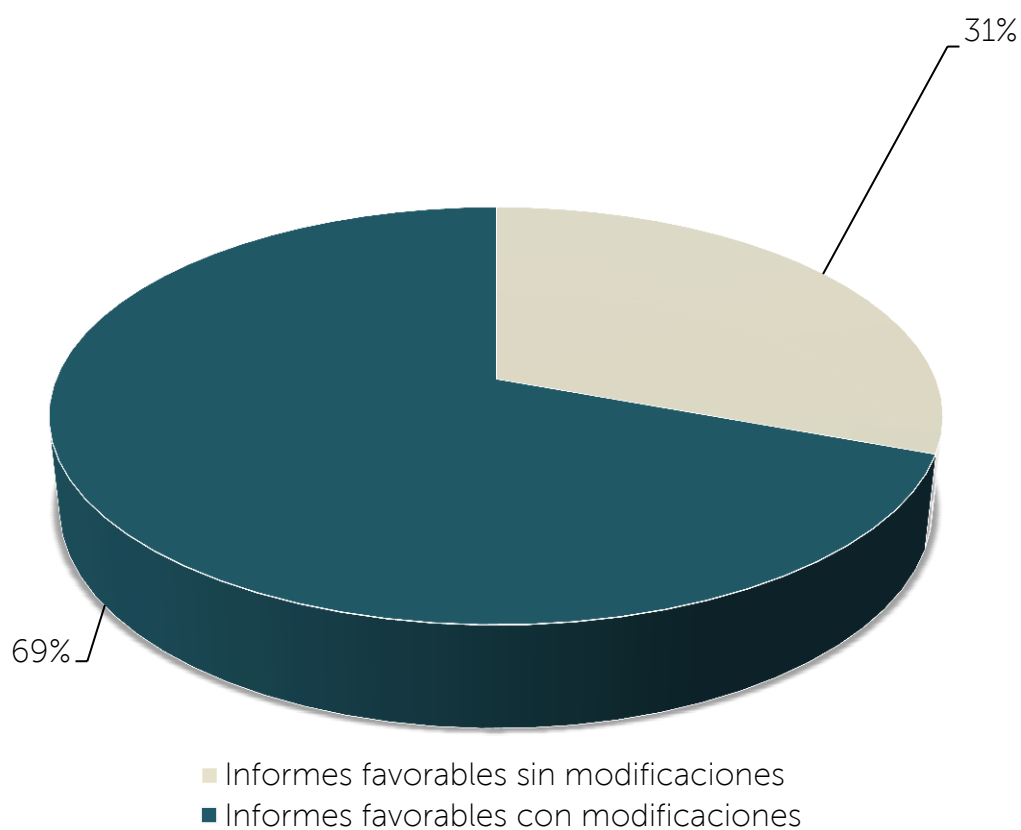
Gráfica 5.3: Informes de comisión presentado al pleno en la segunda legislatura ordinaria y extraordinaria.



5.4 Informes de comisiones leídos por tipo de informe en la Segunda legislatura ordinaria y extraordinaria

Informes legislativos:	Cantidad
Informes favorables sin modificaciones:	23
Informes favorables con modificaciones	52
Total informes legislativos:	75
Informes de gestión:	20
Total informes leídos:	95

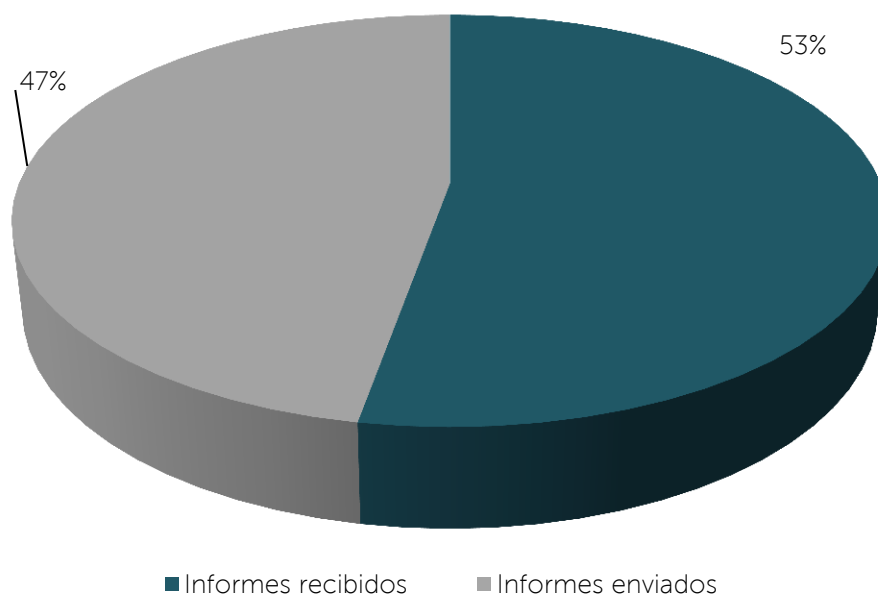
Gráfica 5.4: Informes de comisiones leídos por tipo de informe en la segunda legislatura ordinaria y extraordinaria.



5.5 Informes de técnicas legislativa de la segunda legislatura ordinaria y extraordinaria

Tipo de iniciativa	Informes recibidos	Informes enviados
Proyectos de Ley	140	125
Convenios/acuerdos internacionales	6	6
Resoluciones/nombramientos	17	16
Pensiones	3	3
Contratos	1	1
Enmiendas	2	0
Total	169	151

Gráfica 5.5: Informes técnicas legislativas





SENADO
REPÚBLICA DOMINICANA

Boletín Estadístico
Segunda Legislatura Ordinaria/ Extraordinaria
Agosto-2018- febrero 2019



SENADO
REPÚBLICA DOMINICANA

Boletín Estadístico
Segunda Legislatura Ordinaria/ Extraordinaria
Agosto-2018- febrero 2019