



SENADO
REPÚBLICA DOMINICANA

BOLETÍN ESTADÍSTICO LEGISLATIVO

PRIMERA LEGISLATURA ORDINARIA
Febrero, 2024 - Julio, 2024

**Dirección de Planificación y
Desarrollo Institucional**

SEPTIEMBRE 2024



BOLETÍN ESTADÍSTICO LEGISLATIVO

Febrero, 2024 - julio, 2024
PRIMERA LEGISLATURA ORDINARIA

Ricardo de los Santos
Presidente Senado de la
República Dominicana

Conducción Técnica:

Secretaría General Legislativa
Planificación y Desarrollo Institucional

Creado: Martes, 17 de septiembre,
2024, 12:54:14 p. m.

Fecha de carga: 18 de septiembre,
2024, 2:00 p. m.

Tamaño: 13.7 MB
(14,445,460 bytes)

CONTENIDO	Cantidad	%	Página
1. SESIONES			7
Labor legislativa			8
1.1 Número de sesiones celebradas en el Pleno del Senado	23		
Sesiones ordinarias	20	77%	
Sesiones extraordinarias	3	68%	
Sesiones suspendidas	0		
Tiempo sesionado	51:16		
Sesiones ordinarias	50:59		
Sesiones extraordinarias	0:17		
1.2 Asistencia a sesiones			10
Sesiones ordinarias	N/A	77%	
Sesiones extraordinarias	N/A	68%	
2. INICIATIVAS RECIBIDAS			11
2.1 Iniciativas legislativas recibidas según el origen	264		12
Senado de la República	236	89.4%	
Cámara de Diputados	12	4.5%	
Poder Ejecutivo	16	6.1%	
2.2 Iniciativas legislativas recibidas de acuerdo al tipo	264		13
Proyectos de ley	205	77.7%	
Resoluciones	51	19.3%	
Elección de órganos	4	1.5%	
Ratificación de nombramientos diplomáticos	4	1.5%	

CONTENIDO	Cantidad	%	Página
2.3 Correspondencias leídas de órganos constitucionales y legales	15		14
Senado de la República	3	20%	
Cámara de Diputados	3	20%	
Poder Ejecutivo	2	13.4%	
Otros	7	46.6%	
2.4 Análisis Legislativos	210		
Proyecto de ley	169	80.5%	
Resoluciones	41	19.5%	
Otros	0		
2.5 Comisión Coordinadora			
Reuniones convocadas	17		
Reuniones realizadas	17		
3. INICIATIVAS APROBADAS			15
3.1 Iniciativas legislativas aprobadas según el al origen	147		16
Senado de la República	96	65.3%	
Cámara de Diputados	11	7.5%	
Poder Ejecutivo	40	27.2%	
3.2 Iniciativas legislativas aprobadas de acuerdo al tipo	147		17
Proyectos de ley	74	50.3%	
Resoluciones	40	27.2%	
Ratificación de nombramientos diplomáticos	11	7.5%	
Contratos de inmuebles y enmiendas: donación y venta.	14	9.5%	
Contratos de préstamos, financiamiento y enmiendas.	6	4.1%	
Acuerdos, Convenios Internacionales, Enmiendas y protocolos	1	0.7%	
Observadas por el poder ejecutivo	1	0.7%	

CONTENIDO	Cantidad	%	Página
4. COORDINACIÓN DE COMISIONES			18
4.1 Iniciativas legislativas recibidas en comisiones según el origen	229		19
Senado de la República	206	90%	
Cámara de Diputados	9	3.9%	
Poder Ejecutivo	14	6.1%	
4.2 Iniciativas legislativas en comisiones según el tipo	229		20
Proyectos de ley	173	75.5%	
Resoluciones internas y bicamerales	50	21.8%	
Contrato de préstamos, financiamiento y enmiendas.	4	1.7%	
Enmienda a contrato de fideicomiso	1	0.4%	
Informe sobre Estado de Recaudación e Inversión de las Rentas (ERIR)	1	0.4%	
4.3 Resultados de las actividades de las comisiones permanente, especiales y bicamerales:			21
Reuniones convocadas	188		
Reuniones realizadas	115		
Reuniones suspendidas	73		
Invitados recibidos	122		
Horas trabajadas	134:46		
4.4 Reuniones realizadas por las comisiones y subcomisiones, invitados y las horas trabajadas:			22
Reuniones realizadas	115		
Horas trabajadas	134:46		
Invitados recibidos	122		

CONTENIDO	Cantidad	%	Página
5. INFORMES			23
5.1 Informes de comisiones presentados al Pleno del Senado	95		24
Informes Legislativos	91		
Informes de Gestión	4		
5.2 Informes legislativos leídos, según el origen.	95		26
Senado de la República	64	67.4%	
Cámara de Diputados	3	3.1%	
Poder Ejecutivo	28	29.5%	
5.3 Informes de comisiones leídos por tipo de informe.			27
Informes legislativos sin modificaciones:	37	39%	
Informes legislativos con modificaciones:	53	56%	
Informes de rechazo a modificaciones de la Cámara de Diputados	1	1%	
Informes de gestión	4	4.2%	
5.4 Informes de Técnicas Legislativas			28
Recibidos	242		
Enviados	229		

1

SESIONES

LABOR LEGISLATIVA

Primera Legislatura Ordinaria, 2024.

Fueron realizadas **23 sesiones** en el hemiciclo, contando las sesiones ordinarias y extraordinarias, además, las comisiones permanentes, especiales y bicamerales se realizaron **115 reuniones**, lo que requirió más de **186:02 horas de trabajo**, Obteniendo un total de **147 iniciativas aprobadas**.



SENADO
REPÚBLICA DOMINICANA

72.5%

Asistencia de los senadores a las sesiones

264

Iniciativas Recibidas

23

Sesiones celebradas en el hemiciclo

229

Iniciativas remitidas a comisiones

95

Informes

147

Iniciativas aprobadas

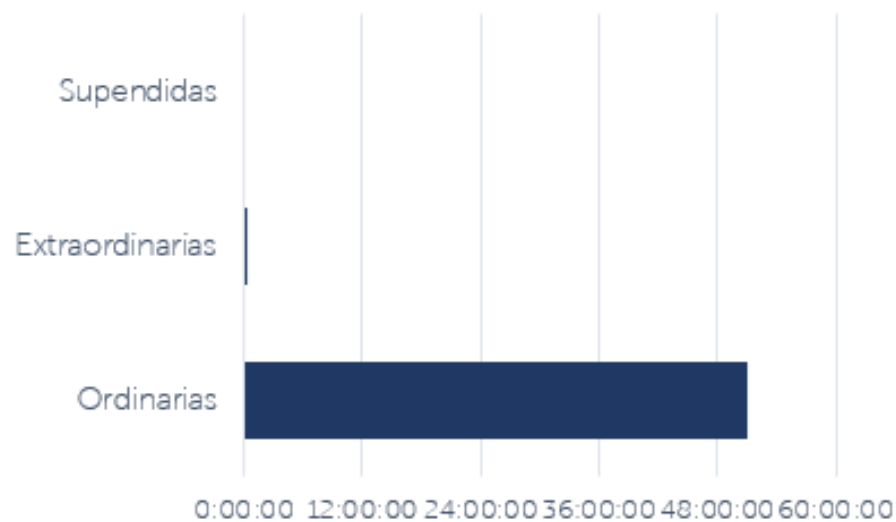
186:02

Horas trabajadas

1.1 Cantidad y tiempo de sesiones celebradas en el Pleno del Senado

	Cantidad	Tiempo de duración
Ordinarias	20	50:59:00
Extraordinarias	3	0:17
Suspendidas	0	0:00
Totales	23	51:16:00

Tiempo de duración



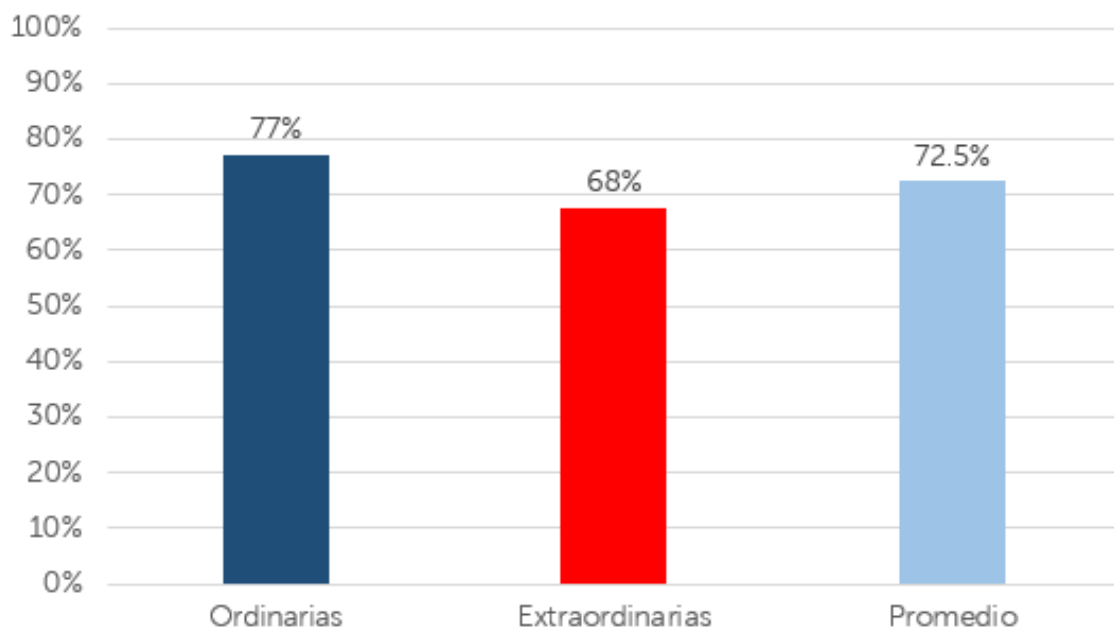
Cantidad de sesiones



1.2 Asistencia a sesiones

Sesiones	Porcentaje
Ordinarias	77%
Extraordinarias	68%
Promedio	72.5%

Grafica 1.2 Asistencia de nuestros Senadores a las sesiones



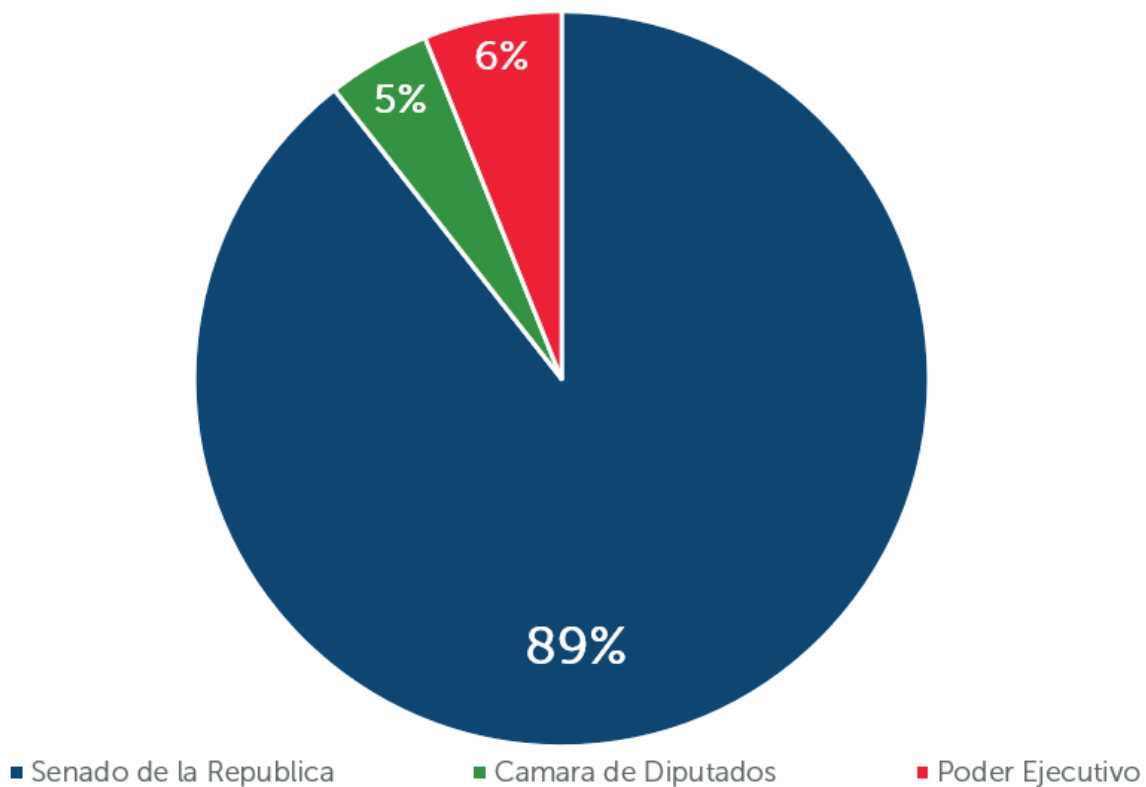
2

**INICIATIVAS
RECIBIDAS**

2.1 Iniciativas legislativas recibidas según el origen

	Cantidad
Senado de la Republica	236
Camara de Diputados	12
Poder Ejecutivo	16
Totales	264

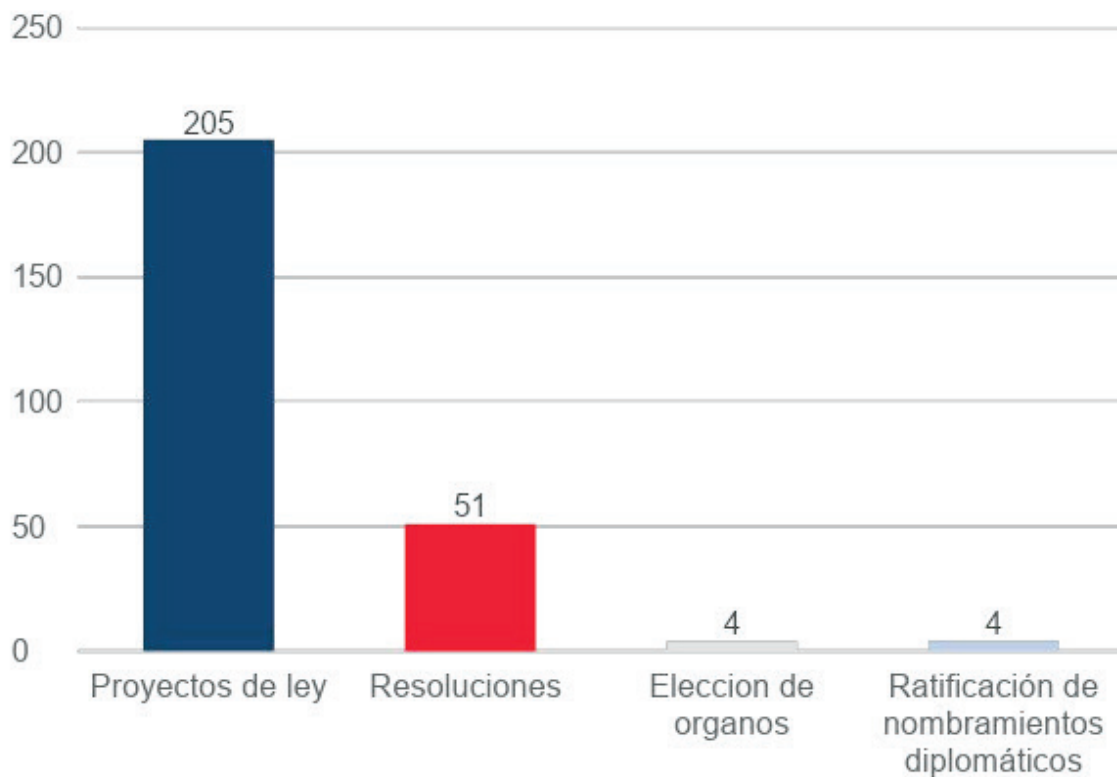
Grafica 2.1 Iniciativas legislativas recibidas, según el origen:



2.2 Iniciativas recibidas de acuerdo al tipo

	Cantidad
Proyectos de ley	205
Resoluciones	51
Elección de órganos	4
Ratificación de nombramientos diplomáticos	4
Totales	264

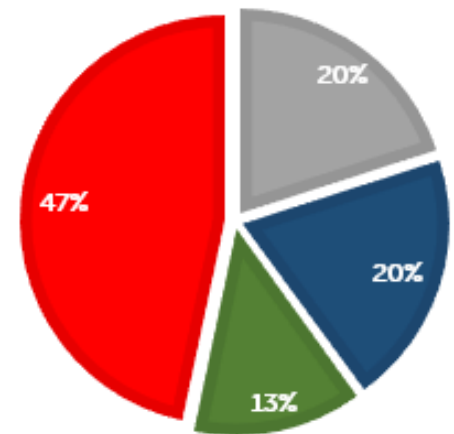
Grafica 2.2 de las iniciativas legislativas recibidas de acuerdo al tipo:



2.3 Correspondencias leídas de órganos constitucionales y legales

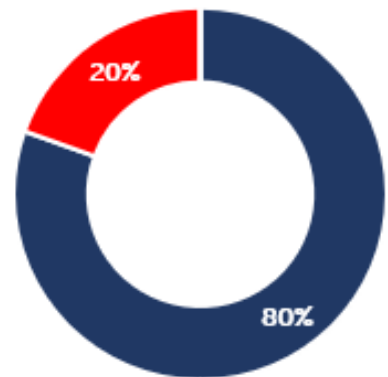
	Cantidad
Senadores	3
Cámara de Diputados	3
Poder Ejecutivo	2
Otros	7
Total	15

■ Senadores ■ Cámara de Diputados
■ Poder Ejecutivo ■ Otros



2.4 Análisis legislativo

	Cantidad
Proyectos de ley	169
Resoluciones	41
Otros	0
Totales	210



■ Proyectos de ley ■ Resoluciones ■ Otros

2.5 Comisión coordinadora

	Cantidad
Reuniones Convocadas	17
Reuniones realizadas	17

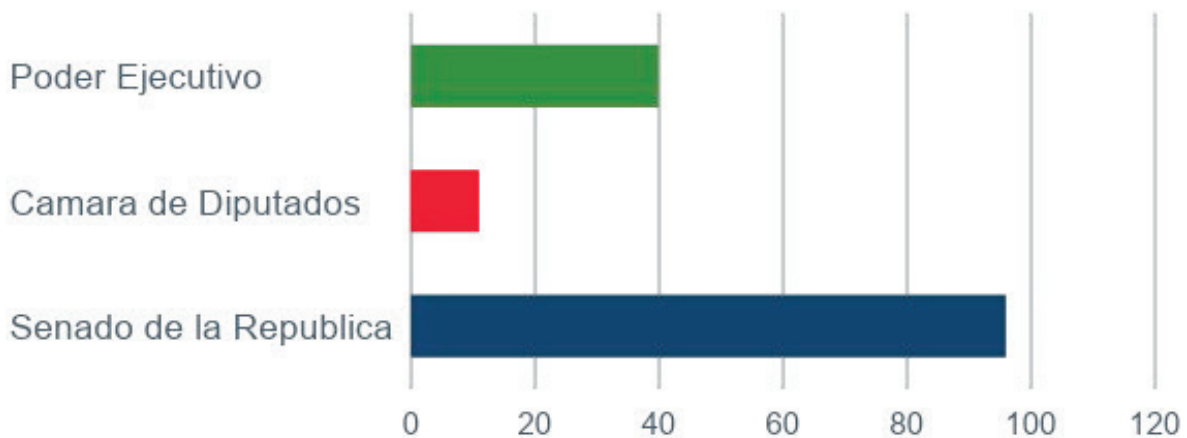
3

**INICIATIVAS
APROBADAS**

3.1 Iniciativas aprobadas según el origen

	Cantidad
Senado de la Republica	96
Camara de Diputados	11
Poder Ejecutivo	40
Total	147

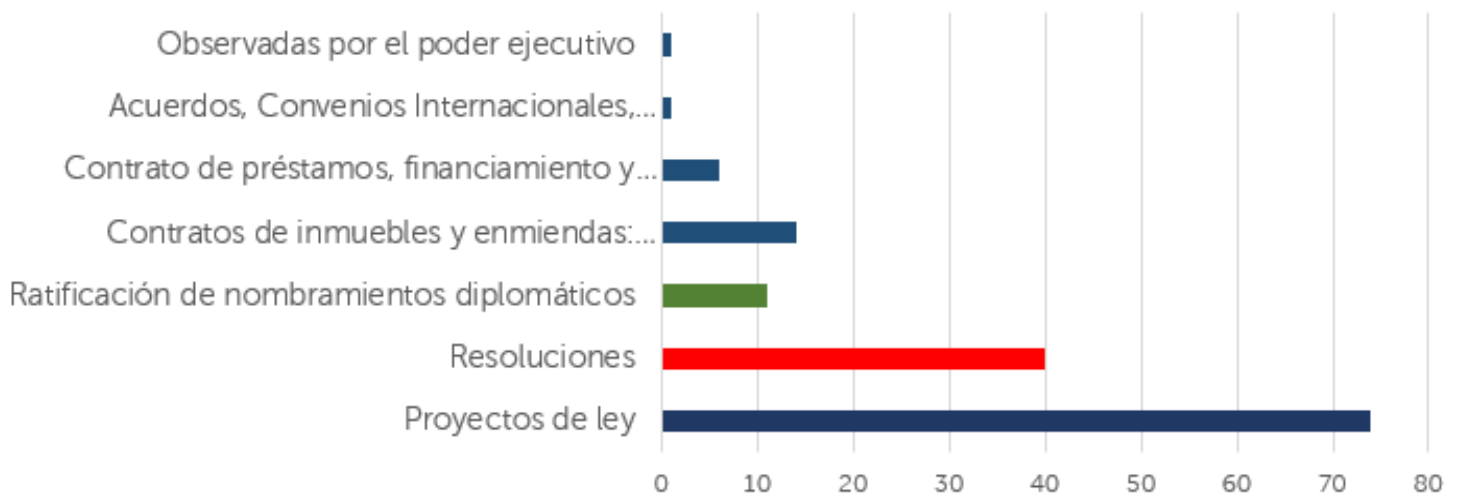
Grafica 3.1 de las iniciativas legislativas recibidas en comisiones según el origen:



3.2 Iniciativas aprobadas según el tipo

	Cantidad
Proyectos de ley	74
Resoluciones	40
Ratificación de nombramientos diplomáticos	11
Contratos de inmuebles y enmiendas: Donación, Venta.	14
Contrato de préstamos, financiamiento y enmiendas.	6
Acuerdos, Convenios Internacionales, Enmiendas y protocolos	1
Observadas por el poder ejecutivo	1
Total	147

Gráfica 3.2 de las iniciativas legislativas aprobadas según el tipo:



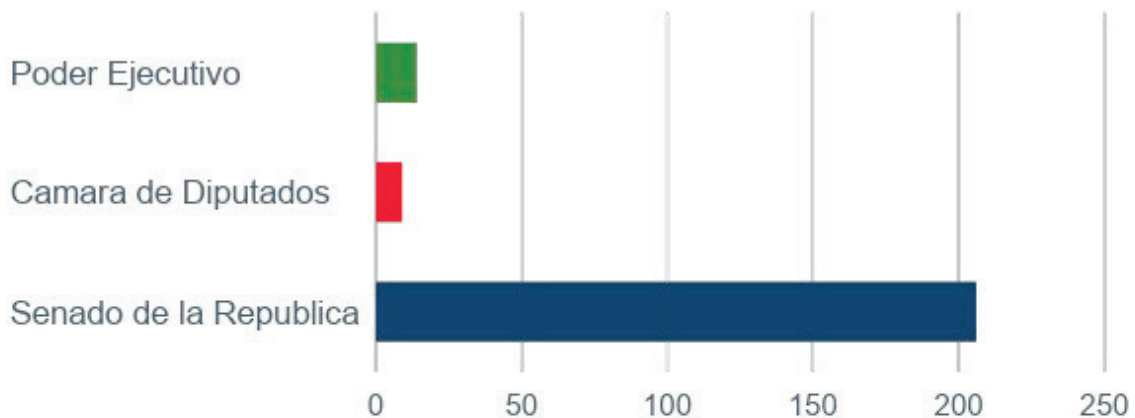
4

COORDINACIÓN DE COMISIONES

4.1 Iniciativas legislativas recibidas en comisiones según el origen:

	Cantidad
Senado de la Republica	206
Camara de Diputados	9
Poder Ejecutivo	14
Total	229

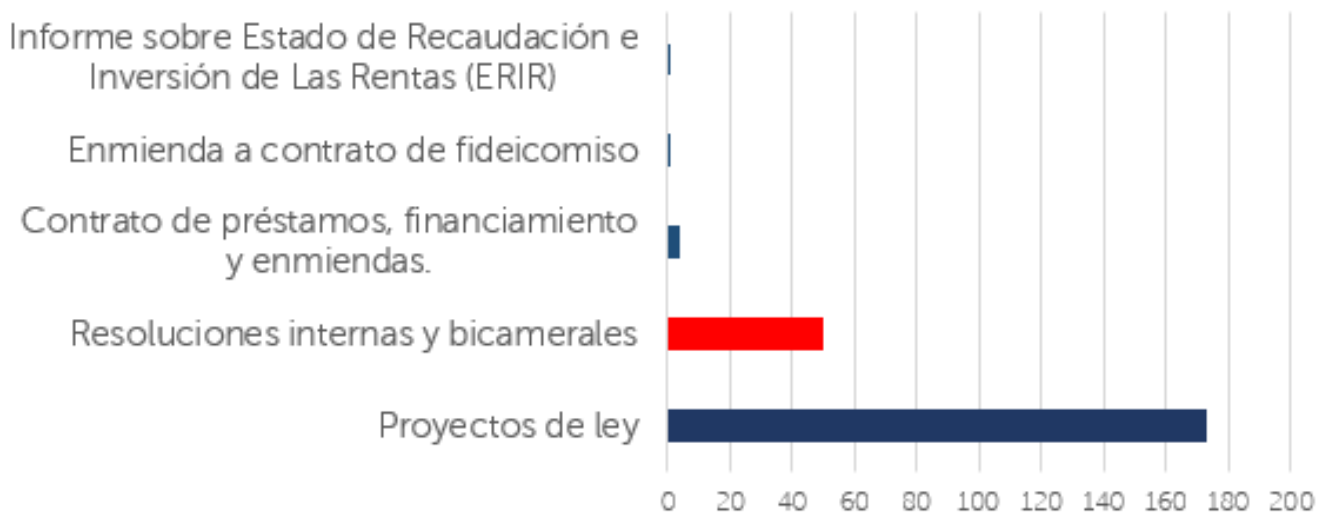
Grafica 4.1 de las iniciativas legislativas recibidas en comisiones según el origen:



4.2 Iniciativas legislativas recibidas en comisiones de acuerdo al tipo:

	Cantidad
Proyectos de ley	173
Resoluciones internas y bicamerales	50
Contrato de préstamos, financiamiento y enmiendas.	4
Enmienda a contrato de fideicomiso	1
Informe sobre Estado de Recaudación e Inversión de Las Rentas (ERIR)	1
Total	229

Grafica 4.2 de las iniciativas legislativas recibidas en comisiones según el tipo:



4.3 Resultados de las actividades de las Comisiones Permanentes, Especiales y Bicamerales:

Actividad	Total
Reuniones convocadas	188
Reuniones realizadas	115
Reuniones suspendidas	73
Invitados recibidos	122
Horas trabajadas	134:46

Gráfica 4.3 de los Resultados de las actividades en la PLO:



115

Reuniones
realizadas



134:46

Horas
trabajadas



122

Invitados
Recibidos

4.4 Reuniones realizadas por las comisiones y subcomisiones, invitados y las horas trabajadas:

Actividad	Reuniones	Horas	Invitados
Asuntos de la Familia y Equidad de Género	3	1: 09	0
Asuntos Energéticos	1	0: 40	0
Contratos	1	1: 00	0
Cultura	4	2: 40	0
Defensa y Seguridad Nacional	6	5: 25	2
Desarrollo Municipal y ONG	6	6: 00	0
Economía, Planificación y Desarrollo	1	1: 05	0
Educación	6	3: 33	0
Educación Superior, Ciencia y Tecnología	7	5: 05	4
Hacienda	19	34: 21	2
Industria, Comercio y Zonas Francas	7	7: 40	0
Interior y Policía y Seguridad Ciudadana	5	4: 50	2
Justicia y Derechos Humanos	9	15: 15	32
Presupuesto	3	4: 39	3
Recursos Naturales y Medioambiente	2	1: 40	0
Relaciones Exteriores y Coop. Internacional	5	4: 46	16
Salud Pública	10	10: 45	12
Seguridad Social, Trabajo y Pensiones	2	1: 45	0
Transporte y Telecomunicaciones	1	0: 30	0
Turismo	6	3: 40	0
Comisión Bicameral para el Proyecto de ley de la Dirección General de Cooperativas (DIGECOOP) en la República Dominicana. Exp.10973-	3	4: 20	0
Comisión Bicameral para los Proyecto de ley de los Cuerpos de Bomberos. Exps. 02359,02365,02520.	1	0: 38	0
Comisión especial, fiscalización cierre temporal de la empresa Falconbridge dominicana. Exp. : 02844-2024.	1	1: 30	49
Comisión Especial,observaciones Ley de Cámara de Cuentas. Exps. 01630- 2022.	1	0: 35	0
Comisión Especial, Proyecto de Código Penal. Exps. 02889- 2024.	2	4: 00	0
Comisión Especial, fiscalización cierre temporal de la empresa Falconbridge dominicana. Exps. 02844- 2024.	3	7: 15	0
	115	134: 46	122

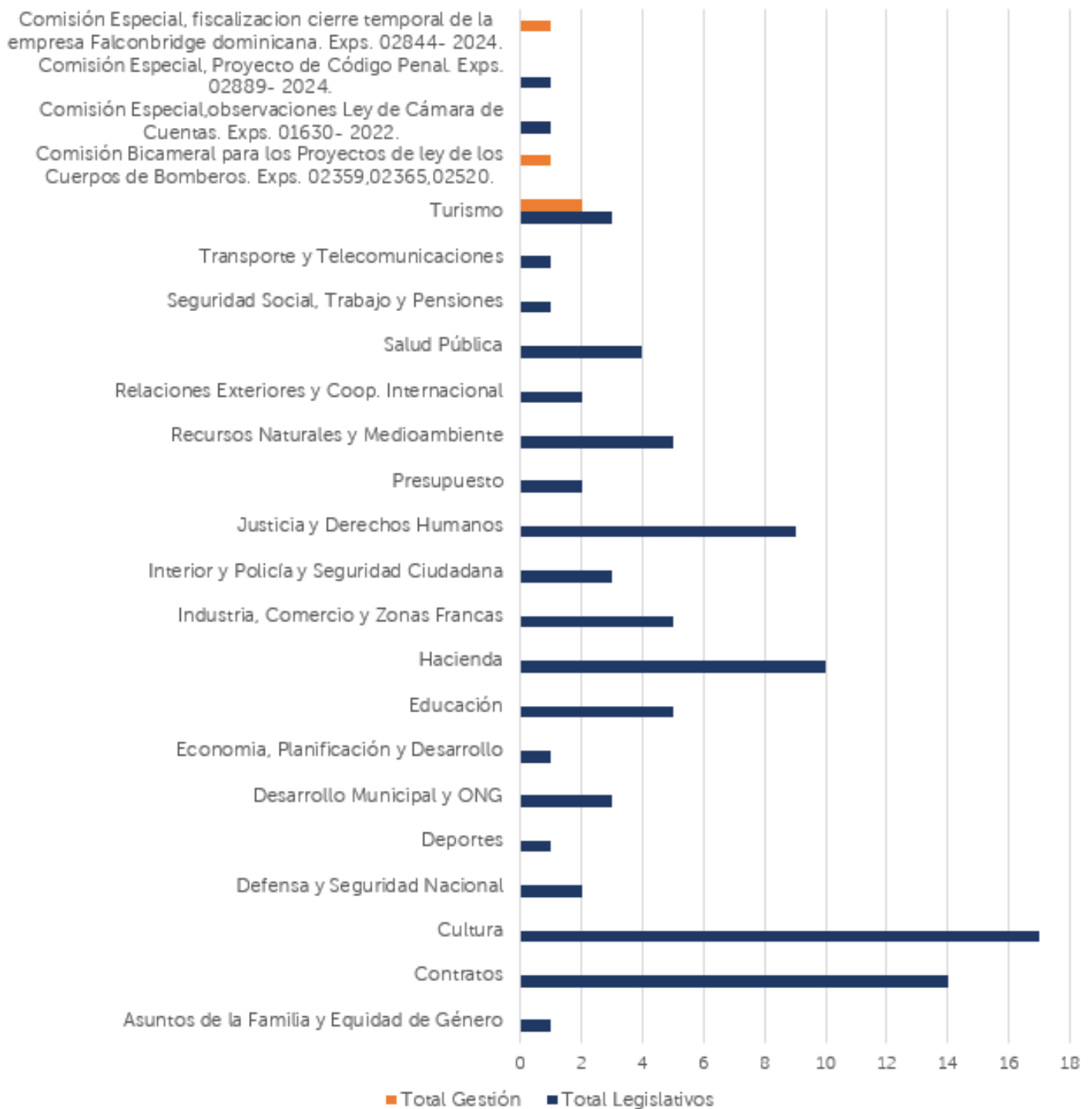
5

INFORMES

5.1 Informes de comisiones presentados al Pleno del Senado

Comisiones	Total	
	Legislativos	Gestión
Asuntos de la Familia y Equidad de Género	1	0
Contratos	14	0
Cultura	17	0
Defensa y Seguridad Nacional	2	0
Deportes	1	0
Desarrollo Municipal y ONG	3	0
Economía, Planificación y Desarrollo	1	0
Educación	5	0
Hacienda	10	0
Industria, Comercio y Zonas Francas	5	0
Interior y Policía y Seguridad Ciudadana	3	0
Justicia y Derechos Humanos	9	0
Presupuesto	2	0
Recursos Naturales y Medioambiente	5	0
Relaciones Exteriores y Coop. Internacional	2	0
Salud Pública	4	0
Seguridad Social, Trabajo y Pensiones	1	0
Transporte y Telecomunicaciones	1	0
Turismo	3	2
Comisión Bicameral para los Proyectos de ley de los Cuerpos de Bomberos. Exps. 02359,02365,02520.	0	1
Comisión Especial,observaciones Ley de Cámara de Cuentas. Exps. 01630- 2022.	1	0
Comisión Especial, Proyecto de Código Penal. Exps. 02889- 2024.	1	0
Comisión Especial, fiscalización cierre temporal de la empresa Falconbridge dominicana. Exps. 02844- 2024.	0	1
Subtotal	91	4
Total informes	95	

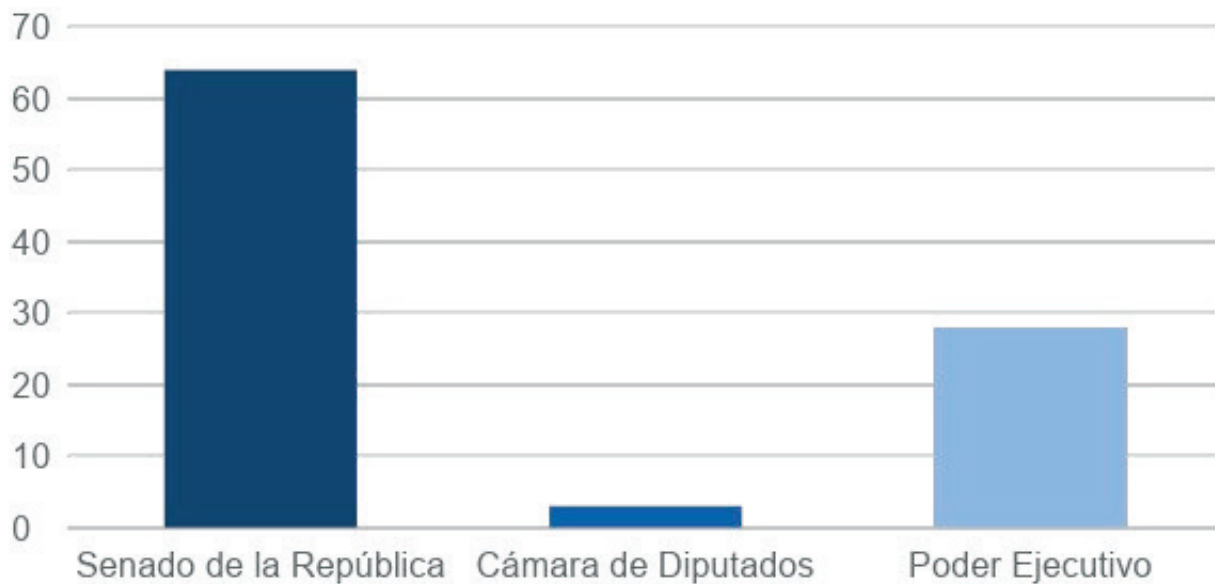
Grafica 5.1 de informes de comisiones presentados al pleno del Senado:



5.2 Informes legislativos leídos según el origen:

	Total	%
Senado de la República	64	67%
Cámara de Diputados	3	3%
Poder Ejecutivo	28	29%
Total	95	100%

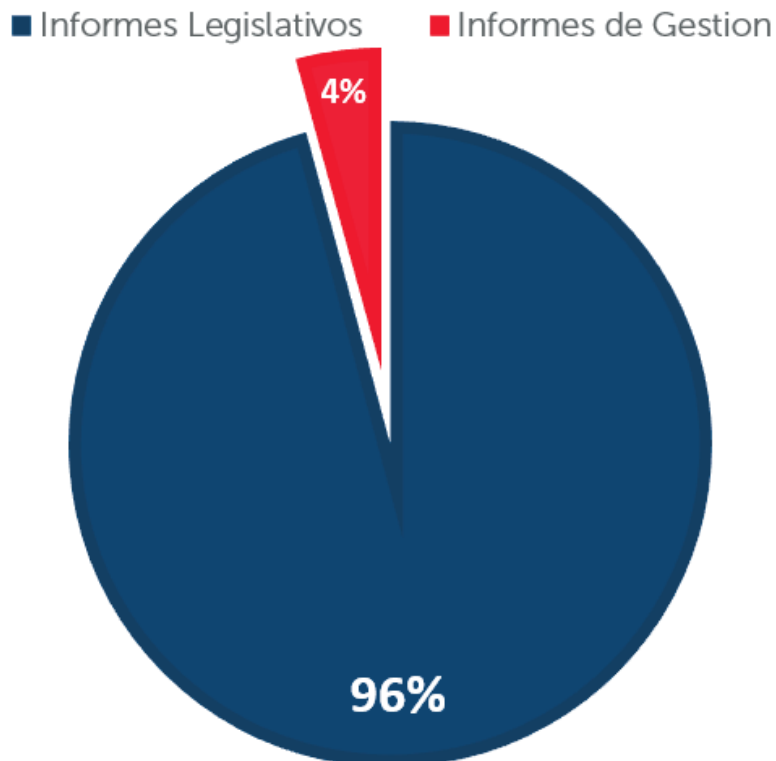
Gráfica 5.2 de los informes legislativos leídos, según el origen:



5.3 Informes de comisiones leídos de acuerdo al tipo de informe

	Total	%
Informes Legislativos	37	39%
Informes Legislativos con modificaciones	53	56%
Informes de rechazo a modificaciones de la Cámara de Diputados	1	0%
Total informes legislativos:	91	
Informes de gestión:	4	4%
Total informes leídos	95	100%

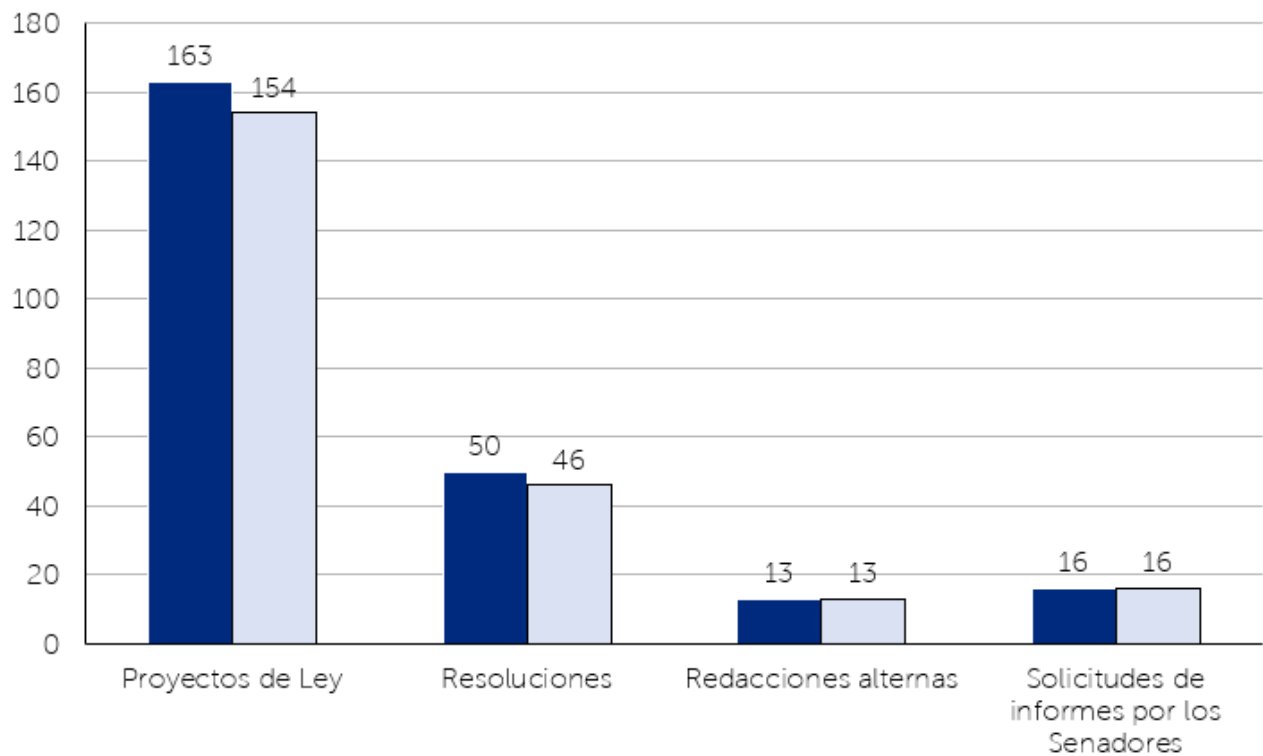
Gráfica 5.3 de los informes de comisiones leídos de acuerdo al tipo de informe:



5.4 Informes de Técnicas Legislativas

ACTIVIDAD	Total	
	Recibidos	Enviados
Proyectos de Ley	163	154
Resoluciones	50	46
Redacciones alternas	13	13
Solicitudes de informes por los Senadores	16	16
Total	242	229

Gráfica 5.4 de los informes Técnicas Legislativas:





SENADO
REPÚBLICA DOMINICANA

BOLETÍN ESTADÍSTICO LEGISLATIVO

PRIMERA LEGISLATURA ORDINARIA
FEBRERO 2024 - JULIO 2024

**Dirección de Planificación y
Desarrollo Institucional**

SEPTIEMBRE 2024